

SATURS

SATURS.....	13
INFORMĀCIJAS APKOPOŠANA	14
VISPĀRĪGS TIRGUS RAKSTUROJUMS	15
TIRGUS SADALĪJUMS 2006. GADĀ STARP AUDITORFIRMĀM	18
EFEKTĪVĀKĀS AUDITORFIRMAS 2006.GADĀ.....	19
AUDITORFIRMAS AR LIELĀKO PEĻŅU 2006.GADĀ.....	20
STRAUJI AUGOŠĀS AUDITORFIRMAS 2006.GADĀ	20
AUDITS BANKU SFĒRĀ.....	21
AUDITS APDROŠINĀŠANAS SFĒRĀ.....	23
JAUNĀKĀS TENDENCES – APTAUJAS REZULTĀTI	25
<i>KLIENTI.....</i>	<i>25</i>
<i>PIEDĀVĀTIE PAKALPOJUMI.....</i>	<i>25</i>
<i>SADARBĪBA</i>	<i>26</i>

INFORMĀCIJAS APKOPOŠANA

Rīgas Menedžeru Skolas (RMS Forum) organizētā konference "Audits, nodokļi un grāmatvedība" notiek jau desmito gadu. Katru gadu konferences organizatori veido Latvijas auditorfirmu reitingu un pārskatu par revīzijas un biznesa konsultāciju tirgu.

Informācija pārskata veidošanai tika iegūta no auditorfirmām izsūtītajām aptaujas anketām un Lursoft datu bāzes. Mēs lūdzām 136 auditorfirmas aizpildīt divas anketas par finanšu rādītājiem un firmas konsultatīvo darbību. Pēdējos gados ir izveidojusies un nostabilizējusies 30 auditorfirmu grupa, kas ir ļoti atsaucīgas un labprāt piedalās aptaujā. Tas norāda, ka auditorfirmas apzinās un izprot, ka prasot atklātību no klientiem, arī pašiem jābūt atklātākiem.

Tika saņemtas aizpildītas anketas no 26 firmām. Dati par 26 firmām tika iegūti no Lursoft datu bāzes. Pārskats tika veidots, izmantojot datus par 52 firmām, kuru gada apgrozījums pārsniedz 10 000 Ls.

Analizējot informācijas ticamību, varam apgalvot, ka visa informācija, kas saņemta no auditorfirmām, ir apstiprināta ar atbildīgās personas parakstu un firmas zīmogu. Lursoft datu bāzē iegūtajā informācijā iespējamās neprecizitātes, kādas bijušas arī iepriekš.

Firmu izvietojums 2005. gadā ir palicis iepriekšējais, atbilstoši 2006. gada novembrī iesniegtajām aptaujas anketām.

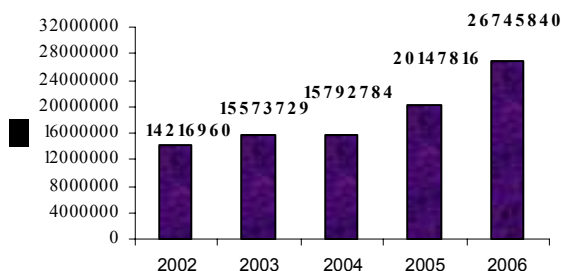
Mēs ceram, ka šis pārskats ļaus Jūsu klientiem un partneriem iepazīties ar Jūsu uzņēmuma sasniegumiem, savukārt Jums pašiem tas ļaus salīdzināt savus panākumus ar citu revīzijas pakalpojumu sniedzēju panākumiem.

VISPĀRĪGS TIRGUS RAKSTUROJUMS

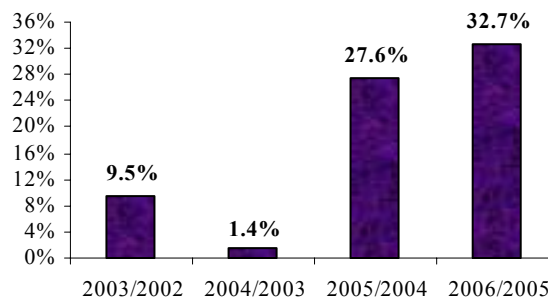
1998. gadā Latvijā bija apmēram 55 auditorfirmas. Šogad to skaits ir pārsniedzis 150, palielinoties gandrīz trīs reizes. 1994. gadā tika dibināta Latvijas Zvērinātu revidentu asociācija (LZRA). Tā ir vienīgā profesionālā organizācija Latvijā, kas apvieno visus zvērinātos revidentus un zvērinātu revidentu komercsabiedrības. Asociāciju dibināja 75 zvērināti revidenti. Pakāpeniski zvērināto revidentu skaits pieauga: 1999. gadā asociācijā darbojās 118 zvērināti revidenti, 2005. gadā biedru skaits palielinājās līdz 150, bet šobrīd – 2007. gada beigās asociācijā darbojas 165 zvērināti revidenti (6 revidentu darbība ir apturēta) un 142 zvērinātu revidentu komercsabiedrības (6 licences anulētas). LZRA revīzijas tirgū darbojas trīspadsmit gadus un šajā laikā klāt ir nākuši 90 jauni zvērināti revidenti, kas nav uzskatāms par lielu pieaugumu.

Audita un biznesa konsultāciju tirgus apgrozījuma dinamikā ir vērojams lielākais pieaugums pēdējo gadu laikā. 2006. gadā mūsu pārskatā iekļautā kopējā audita un biznesa konsultāciju tirgus apgrozījums sasniedza 26,7 milj. latu. Salīdzinājumā ar 2005. gadu tirgus apgrozījums 2006. gadā ir pieaudzis. Straujā apgrozījuma dinamika sākās 2004. gadā, kad Latvijas iestājās Eiropas Savienībā.

Audita un biznesa konsultāciju kopējā
tirgus apgrozījuma dinamika



Audita un biznesa konsultāciju kopējā
tirgus procentuālās izmaiņas

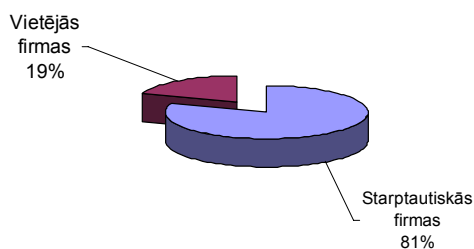


Skatoties no absolūto tirgus daļu perspektīvas, jāsaprot, ka joprojām lielākais īpatsvars tirgū ir starptautiskajām auditorfirmām. Salīdzinājumam:

- 1998. gadā starptautiskās auditorfirmas kontrolēja 72% tirgus, bet vietējas - 28% tirgus
- 1999. gadā starptautiskās auditorfirmas kontrolēja 75% tirgus, bet vietējas - 25% tirgus
- 2000. gadā starptautiskās auditorfirmas kontrolēja 73% tirgus, bet vietējas - 27% tirgus
- 2001./2002. gadā starptautiskās auditorfirmas kontrolēja 78% tirgus, bet vietējas - 22%
- 2003. gadā starptautiskās auditorfirmas kontrolēja 77% tirgus, bet vietējas - 23% tirgus
- 2004. gadā starptautiskās auditorfirmas kontrolēja 75% tirgus, bet vietējas - 25% tirgus
- 2005. gadā starptautiskās auditorfirmas kontrolēja 77% tirgus, bet vietējas - 23% tirgus
- 2006. gadā starptautiskās auditorfirmas kontrolēja 81% tirgus, bet vietējas - 19% tirgus.

Vietējo firmu īpatsvars salīdzinoši ar pagājušo gadu ir samazinājies par 4%.

Tirgus sadalījums starp starptautiskām un vietējām
auditorfirmām 2006. gadā



Latvijas auditorfirmu finanšu rādītāji periodā no 2004. - 2006.gadam

Vieta 2006. g.	Vieta 2005. g.	Nosaukums	Apgrozījums			Apgrozījuma pieaugums (2006/2005)	Speciālistu skaits			Apgrozījums uz vienu speciālistu			Peļņa		
			2006	2005	2004		2006	2005	2004	2006	2005	2004	2006	2005	2004
1	1	Ernst & Young Baltic SIA ^{2,4}	6,305,000	5,103,952	3,618,927	23.5%	120	98	84	52,542	52,081	43,083	760,000	989,285	504,119
2	4	Deloitte Latvia, SIA, Deloitte Audits Latvia, SIA ¹	5,004,968	3,714,460	2,390,506	34.7%	nd	nd	60	nd	nd	39,842	37,893	18,411	4,452
3	2	PricewaterhouseCoopers SIA ¹	4,332,559	3,491,393	3,103,802	24.1%	nd	82	69	nd	42,578	44,983	97,526	-50,122	163,504
4	3	KPMG Baltics SIA ³	3,600,000	2,800,000	2,288,000	28.6%	80	65	60	45,000	43,077	38,133	60,000	30,000	30,000
5	5	BDO Invest Rīga, AS	1,206,265	881,709	626,007	36.8%	39	38	43	30,930	23,203	14,558	279,252	50,434	9,637
6	6	Rodl & Partner SIA	615,887	450,500	332,000	36.7%	25	9	6	24,636	50,056	55,333	17,495	12,303	35,850
7	7	MRI Revision A/S ²	510,000	360,000	274,000	41.7%	18	16	13	28,333	22,500	21,077	157,000	81,000	79,000
8	10	Auditoru firma "Finansists"	274,184	211,633	175,831	29.6%	13	12	20	21,091	17,636	8,792	118,235	35,524	4,819
9	9	Revidentu firma NM SIA ¹	258,338	238,042	220,226	8.5%	nd	21	16	nd	11,335	13,764	50,632	65,579	55,853
10	8	Merhels Revidenti Konsultanti SIA ³	238,957	252,573	134,095	-5.4%	6	5	5	39,826	50,515	26,819	nd	102,000	35,315
11	11	Briede, Vīnedeze un Meijubers, SIA	228,640	190,702	165,706	19.9%	9	5	7	25,404	38,140	23,672	123,790	104,033	86,366
12	15	Inspekcija AMJ SIA ¹	217,492	163,173	119,000	33.3%	nd	10	9	nd	16,317	13,222	78,121	53,900	42,000
13	28	Potapoviča un Andersone SIA ³	210,000	119,000	61,261	76.5%	8	6	2	26,250	19,833	30,631	45,000	22,000	22,111
14	19	Revidentu Serviss SIA	201,970	116,297	102,234	73.7%	10	14	14	20,197	8,307	7,302	29,095	10,496	10,580
15	14	Doma Audits SIA	192,447	167,235	126,205	15.1%	23	14	14	8,367	11,945	9,015	38,154	53,038	21,627
16	16	Astrop SIA ¹	179,202	147,045	133,559	21.9%	12	11	10	14,934	13,368	13,356	35,445	36,805	20,581
17	13	Revidents un grāmatvedis SIA ¹	166,687	172,859	143,941	-3.6%	nd	nd	nd	nd	nd	nd	206,205	75,783	49,883
18	17	Audita Agentūra, SIA ¹	162,185	145,170	117,560	11.7%	nd	nd	11	nd	nd	10,687	15,757	-19885	-8406
19	18	Dzīve SIA	145,169	132,498	125,866	9.6%	13	9	9	11,167	14,722	13,985	52,652	53,424	53,421
20	34	Auditorfirma "Grāmatvedis" SIA ¹	144,235	71,095	75,507	102.9%	nd	15	nd	nd	4,740	nd	7,181	2,716	-8,382
21	21	Algora ¹ SIA	141,933	111,128	70,662	27.7%	nd	10	9	nd	11,113	7,851	10,189	11,193	4,926
22	25	Auditorfirma "Pasīvs Plus" SIA	136,693	102,110	86,527	33.9%	8	8	7	17,087	12,764	12,361	62,733	33,833	35,340
23	22	Sandra Dzerele un partneri SIA ¹	130,457	109,595	82,951	19.0%	nd	4	5	nd	27,399	16,590	31,728	28,843	33,914
24	24	Rīgas Revidentu Birojs, SIA	127,554	103,702	100,787	23.0%	8	8	nd	15,944	12,963	nd	461,136	23,111	23,490
25	33	Elgos SIA ¹	124,879	75,216	80,043	66.0%	nd	9	6	nd	8,357	13,341	1,348	1,038	639

REVĪZIJA, NODOKLI UN GRĀMATVEDĪBA 2007

26	27	PKF Latvia SIA ¹	116,925	99,900	95,700	17.0%	nd	6	5	nd	16,650	19,140	27,163	24,600	29,900
27	23	Auditorsabiedrība "Visa Vērtē"	113,718	107,086	183,528	6.2%	7	nd	15	16,245	nd	12,235	16,185	10,588	13,412
28	-	Kapitāls SIA	108,856	85,803	nd	26.9%	7	6	nd	15,551	14,301	nd	37,802	30,002	nd
29	35	D. Daņēvičas rev. birojs SIA	106,612	68,894	58,783	54.7%	nd	4	4	nd	17,224	14,696	36,046	15,937	23,316
30	39	Auditorfirma Padoms, SIA ¹	99,104	59,066	51,032	67.8%	nd	4	3	nd	14,767	17,011	44,766	21,396	21,886
31	30	Aktīvs M Audits SIA	86,239	79,691	74,752	8.2%	5	5	3	17,248	15,938	24,917	52,082	43,979	48,151
32	36	Revuss, SIA	84,273	67,976	58,230	24.0%	6	5	nd	14,046	13,595	nd	48,989	27,144	24,578
33	-	Gaidas Kalniņas audits SIA	82,194	65,264	nd	25.9%	6	4	nd	13,699	16,316	nd	25,187	27,676	nd
34	40	Pāragrābnieces Auditoru Birojs SIA	81,418	58,765	69,747	38.5%	4	5	4	20,355	11,753	17,437	8,786	5,098	12,049
35	20	Audit SIA ¹	78,378	113,123	104,886	-30.7%	nd	nd	nd	nd	nd	nd	-16,447	5,547	6,957
36	31	MBKA, SIA ¹	78,225	76,578	76,774	2.2%	nd	13	14	nd	5,891	5,484	8,500	6,084	10,906
37	37	Kvestis SIA	77,133	64,499	42,255	19.6%	nd	9	7	nd	7,167	6,036	5,441	4,920	5,635
38	-	Birutas Birojs SIA	69,202	50,941	nd	35.8%	4	4	nd	17,301	12,735	nd	25,801	24,196	nd
39	32	Kodoliņš, Ostaškovs un Partneri SIA ¹	67,809	76,063	252,667	-10.9%	nd	5	6	nd	15,213	42,111	3,137	-12,156	64,263
40	26	S.Vilcānes audits ¹	67,615	101,383	74,395	-33.3%	nd	12	nd	nd	8,449	nd	36,256	12,206	32,514
41	38	Auditorfirma "Kānepe un Partneri" SIA	65,300	61,605	54,345	6.0%	3	3	3	21,767	20,535	18,115	19,748	21,914	13,459
42	29	Audita Pakalpojumu Centrs, SIA ¹	65,105	89398	81521	-27.2%	nd	5	5	nd	17,880	16,304	1,224	6,856	895
43	44	OIR Birojs SIA	61,310	43,000	32,870	42.6%	4	2	1	15,328	21,500	32,870	28,825	22,937	16,136
44	43	Rīgas Audits, Firma SIA ¹	58,405	44,763	39,899	30.5%	nd	5	5	nd	8,953	7,980	19,431	1,634	8,581
45	41	Revidents, SIA ¹	57,525	57382	77549	0.2%	nd	4	6	nd	14,346	12,925	29,673	21,269	30,656
46	46	Audita Pakalpojumi, SIA ¹	55,052	38,520	37,200	42.9%	nd	4	4	nd	9,630	9,300	28,787	14,407	15,432
47	47	Grāmatvedis Revidents, SIA ¹	48,770	38,348	36,824	27.2%	nd	nd	3	nd	nd	12,275	6,920	14,554	14,460
48	45	Likkons un AR SIA	39,298	42,310	30,996	-7.1%	4	4	5	9,825	10,578	6,199	10,759	4,422	10,537
49	48	Auditoru SIA "Sertums" ¹	35,280	34,676	31,981	1.7%	nd	4	3	nd	8,669	10,660	13,267	11,528	11,941
50	49	Pokora SIA ¹	31,750	32,840	28,250	-3.3%	nd	2	2	nd	16,420	14,125	15,675	22,047	16,051
51	50	RIF 2 SIA ¹	31,570	25,850	18,150	22.1%	nd	3	3	nd	8,617	6,050	18,638	11,151	4,680
52	-	N.Lasmanes revidentu birojs SIA	23,073	12,375	nd	86.4%	1	1	nd	23,073	12,375	nd	10,776	6,555	nd

1 Dati tika ņemti Lursoft datu bāzē

2 Firmas finansu gads ir no 01.07.06 līdz 30.06.07

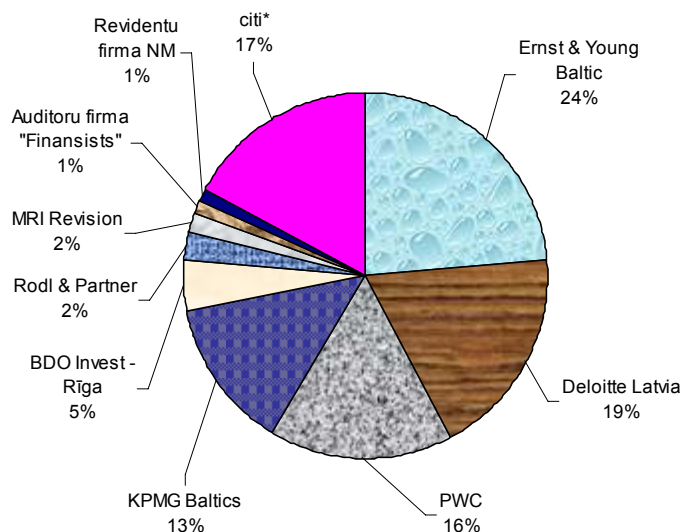
3 Firmas finansu gads ir no 01.10.06 līdz 30.09.07

4 Firmas dibināšana 2002. gads (apvienojot E&Y un Arthur Andersen)

nd - nav datu

REVĪZIJA, NODOKĻI UN GRĀMATVEDĪBA 2007

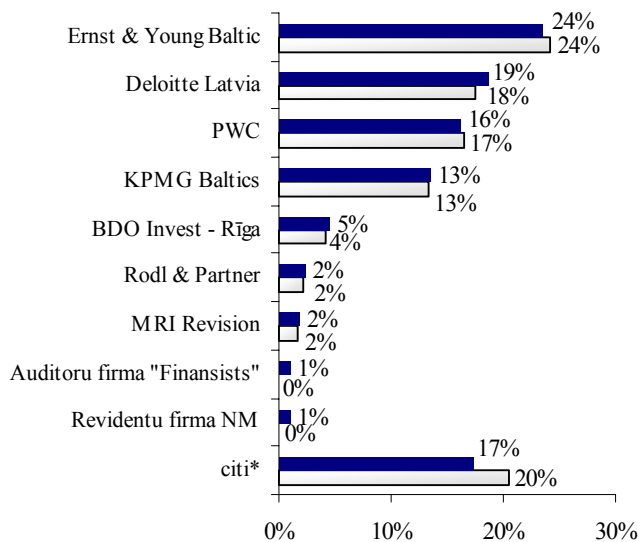
TIRGUS SADALĪJUMS 2006. GADĀ STARP AUDITORFIRMĀM AR APGROZĪJUMU VIRS 250 000 LŠ



TIRGUS SADALĪJUMS STARP AUDITORFIRMĀM AR APGROZĪJUMU VIRS 250 000 LŠ

■ 2006. gads

□ 2005. gads



*Firmas, kuru apgrozījums ir mazāks par 250 000 Ls.

2006. gadā notika izmaiņas auditorfirmu sarakstā, kuru apgrozījums ir vairāk nekā 250 000 latu. Ja 2005. gadā tādās bija astoņas starptautiskās auditorfirmas, bet 2006. gadā 250 000 latu lielu apgrozījuma sliekšni pārsniedza deviņas firmas, no kurām divas ir vietējās auditorfirmas „Finansists” un „Revidentu firma NM”. Zīmīgi, ka jau otro gadu, šajā sarakstā ir parādījušās vietējās auditorfirmas. Visu pārējo auditorfirmu rādītāji pieaug kopā ar tirgus attīstības tempiem, un to tirgus daļas ir palielinājušās vai samazinājušās par dažiem procentiem vai palikušas gandrīz nemainīgas.

EFEKTĪVĀKĀS AUDITORFIRMAS 2006.GADĀ

Efektīvākās auditorfirmas 2006. gadā			
Vieta 2006. gadā	Vieta kopējā tabulā	Auditorfirmas nosaukums	Apgrozījums uz vienu speciālistu (LS)
1	1	Ernst & Young Baltic SIA	52,542
2	4	KPMG Baltics SIA	45,000
3	10	Merhels Revidenti Konsultanti SIA	39,826
4	5	BDO Invest - Rīga, SIA	30,930
5	7	MRI Revision A/S	28,333
6	13	Potapoviča un Andersone SIA	26,250
7	11	Briede, Vīndedze un Meijubers, SIA	25,404
8	6	Rodl & Partner SIA	24,636
9	52	N.Lasmanes revidentu birojs SIA	23,073
10	41	Auditorfirma "Kaņepe un Partneri" SIA	21,767
11	8	Auditoru firma "Finansists"	21,091
12	34	Pagrabnieces Auditoru Birojs SIA	20,355
13	14	Revidentu Serviss SIA	20,197
14	38	Birutas Birojs SIA	17,301
15	31	Aktīvs M Audits SIA	17,248
16	22	Auditorfirma "Pasīvs Plus" SIA	17,087
17	27	Auditorsabiedrība "Visa Vērtē"	16,245
18	24	Rīgas Revidentu Birojs, SIA	15,944
19	28	Kapitāls SIA	15,551
20	43	OIR Birojs SIA	15,328
21	16	Astrop SIA	14,934
22	32	Revuss, SIA	14,046
23	33	Gaidas Kalniņas audits SIA	13,699
24	19	Dzilve SIA	11,167
25	48	Likkons un AR SIA	9,825
26	15	Doma Audits SIA	8,367

Vērtējot pēc apgrozījuma uz vienu speciālistu, joprojām līderpozīcijas saglabā lielās auditorfirmas *Ernst & Young Baltic*, *KPMG Baltics*, *Merhels Revidenti Konsultanti* un *BDO Invest -Rīga*.

Tabulā ir iekļautas tikai tās auditorfirmas, kuras atsūtīja savas anketas. Jāatzīmē, ka tabulā nav iekļautas 26 no auditorfirmas jo tās nav norādījušas strādājošo speciālistu skaitu, līdz ar to nav iespējams noteikt to apgrozījumu uz vienu speciālistu.

AUDITORFIRMAS AR LIELĀKO PEĻŅU 2006.GADĀ

Desmit lielākās peļņu nesošās auditorfirmas 2006. gadā

Vieta 2006. gadā	Vieta 2005. gadā	Vieta kopējā tabulā	Auditorfirmas nosaukums	Peļņa
1	1	1	Ernst & Young Baltic SIA	760,000
2	-	24	Rīgas Revidentu Birojs, SIA	461,136
3	10	5	BDO Invest - Rīga SIA	279,252
4	5	17	Revidents un grāmatvedis SIA	206,205
5	4	7	MRI Revision A/S	157,000
6	2	11	Briede, Vīndedze un Meijubers, SIA	123,790
7	-	8	Auditoru firma "Finansists"	118,235
8	-	3	PricewaterhouseCoopers SIA	97,526
9	7	12	Inspekcija AMJ SIA	78,121
10	-	22	Auditorfirma "Pasīvs Plus" SIA	62,733

Vērtējot firmas pēc peļņas radītāja, trešo gadu pēc kārtas absolūtais līderis ir auditorfirma *Ernst&Young Baltic*, kuras peļņas rādītāji 1,7 reizes pārsniedz otrās vietas ieguvēju firmu *Rīgas Revidentu Birojs*. Šīs tabulas kvalitatīvais sastāvs ir mainījies kopš iepriekšējā gada – desmitniekā parādās četras jaunas firmas un sarakstu ir atstājušas lielās auditorfirmas *Deloitte Latvia*, *KPMG Baltics* un *Rodl & Partner*. Informācijai – desmit lielāko peļņu nesošo firmu kopējie peļņas rādītāji krietni auguši: kopējā peļņa 2006. gadā bija 2 343 998 Ls, palielinoties par 44%.

Salīdzinājumam – kopējā peļņa 2005. gadā bija 1 628 476 Ls, 2004. gadā – 1 126 990 Ls, 2003. gadā – 942 330 Ls, 2002. gadā – 345 460 Ls.

STRAUJI AUGOŠĀS AUDITORFIRMAS 2006.GADĀ

Desmit straujāk augošās auditorfirmas 2006. gadā

Vieta 2006. gadā	Vieta 2005. gadā	Vieta kopējā tabulā	Auditorfirmas nosaukums	Apgrozījuma pieaugums
1	-	20	Auditorfirma "Grāmatvedis" SIA	102,9%
2	-	52	N.Lasmanes revidentu birojs SIA	86,4%
3	-	13	Potapoviča un Andersone SIA	76,5%
4	-	14	Revidentu Serviss SIA	73,7%
5	-	30	Auditorfirma Padoms, SIA	67,8%
6	-	25	Elgos SIA	66,0%
7	-	29	D. Daņēvičas rev. birojs SIA	54,7%
8	-	46	Audita Pakalpojumi, SIA	42,9%
9	-	43	OIR Birojs SIA	42,6%
10	-	7	MRI Revision A/S	41,7%

2006. gada tabulā ir notikušas būtiskas izmaiņas – iepriekšējā gadā nevienā no šīm 10 firmām nebija vērojama tika strauja attīstība, lai tās iekļautu šajā tabulā. Šogad tabulā nav lielo auditorfirmu. Divu pēdējo gadu statistikas rezultāti norāda uz to, ka firmas, kas atrodas kopējās tabulas vidū/beigās, izrādās dinamiskākas. Iemesls – iesācējiem un nelielām firmām, salīdzinot ar lielām firmām ir lielāks relatīvās izaugsmes potenciāls un šī tendence konsekventi saglabājas jau vairākus gadus.

REVĪZIJA, NODOKĻI UN GRĀMATVEDĪBA 2007

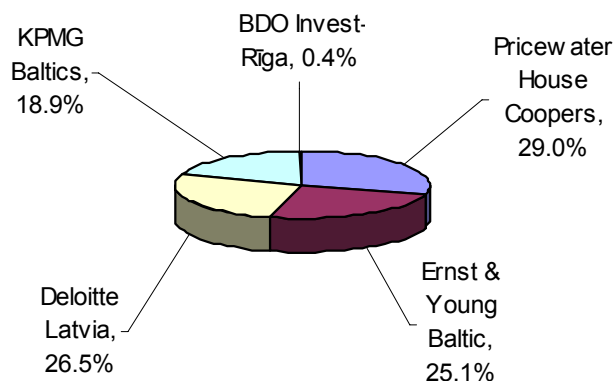
AUDITS BANKU SFĒRĀ

2006	2005	Komercbanka	Aktīvi 2006. g. (tūkst. Ls)	Izmaiņas pret 2005. g. %	Auditorfirma	
					2006. gads	2005. ggads
1	1	Hansabanka	3 807 539	71,2%	Deloitte Latvia	Deloitte Latvia
2	2	SEB Latvijas Unibanka	2 527 174	34,0%	PricewaterhouseCoopers	PricewaterhouseCoopers
3	3	Parekss banka	2 345 609	33,5%	Ernst & Young Baltic	Ernst & Young Baltic
4	4	DnB NORD Banka	1 310 926	77,4%	PricewaterhouseCoopers	PricewaterhouseCoopers
5	6	Nordea Bank Finland Latvijas filiāle	973 900	68,8%	KPMG Baltics	KPMG Baltics
6	5	Rietumu banka	931 960	32,3%	KPMG Baltics	KPMG Baltics
7	7	Aizkraukles banka	811 901	48,3%	Ernst & Young Baltic	Ernst & Young Baltic
8	8	Latvijas Hipotēku un zemes banka	685 130	50,5%	PricewaterhouseCoopers	PricewaterhouseCoopers
9	11	Latvijas Krājbanka	405 577	66,8%	Ernst & Young Baltic	KPMG Baltics
10	10	UniCredit Bank	363 457	45,2%	KPMG Baltics	KPMG Baltics
11	9	Norvik banka	304 787	15,0%	Deloitte Audits Latvia	Deloitte Audits Latvia
12	13	Latvijas Tirdzniecības banka	275 404	26,8%	KPMG Baltics	KPMG Baltics
13	15	Trasta komercbanka	262 667	35,7%	Ernst & Young Baltic	Ernst & Young Baltic
14	12	Baltic Trust Bank	249 561	9,3%	KPMG Baltics	Deloitte Latvia
15	18	Sampo banka	137 651	164,6%	Ernst & Young Baltic	Ernst & Young Baltic
16	17	Paritāte Banka	103 978	49,4%	KPMG Baltics	KPMG Baltics
17	16	Baltijas International Bank	78 812	5,7%	Deloitte Latvia	Deloitte Latvia
18	22	Reģionālā Investīciju banka	64 595	101,2%	PricewaterhouseCoopers	PricewaterhouseCoopers
19	20	Komercbanka Baltikums	60 102	46,6%	KPMG Baltics	KPMG Baltics
20	19	Latvijas Biznesa banka	50 085	6,3%	BDO Invest-Rīga	BDO Invest-Rīga
21	21	Multibanka	35 762	-8,5%	KPMG Baltics	KPMG Baltics
22	23	VEF banka	14 191	18,3%	BDO Invest-Rīga	PricewaterhouseCoopers
-	14	Ogres komercbanka	-	-	<i>Banka tika likvidēta</i>	Deloitte Latvia

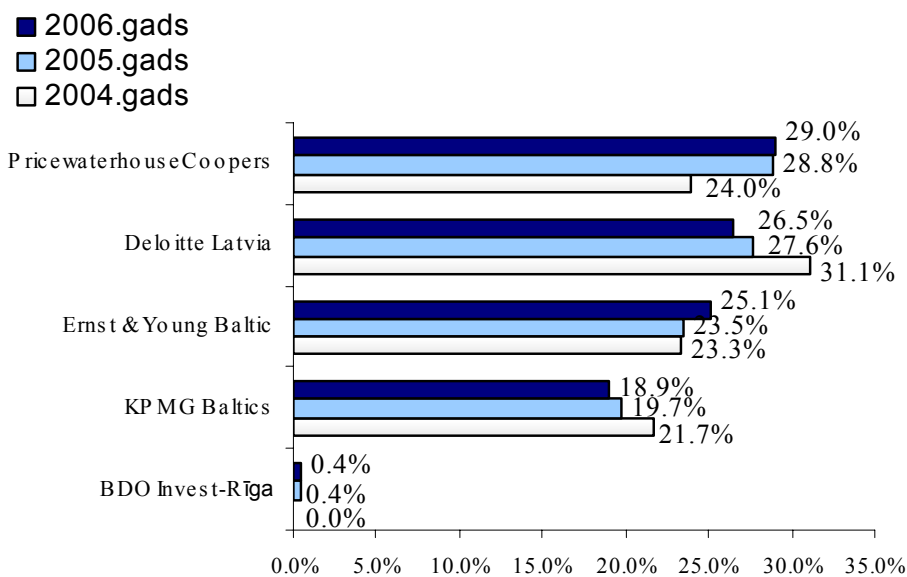
Avots: Latvijas Komercbanku asociācijas sniegtā informācija

Banku auditoru saraksts sniedz maz informācijas. Lai novērtētu auditorfirmas nozīmi banku sfērā, ir jāuzskaita peļņa, ko tai dod tās auditētas bankas. Tādēļ, sākotnēji bija ielānots sastādīt banku auditoru sarakstu, balstoties uz firmu peļņu no banku audita. Tomēr, firmu nevēlēšanās publicēt komercinformāciju, kas attiecas uz peļņas sadalījumu, padarīja tāda reitinga sastādīšanu neiespējamu. Tādēļ, mēs noteicām tirgus sadali, balstoties uz banku aktīviem – *lielāks aktīvu skaits nodrošina lielāku svaru firmai, kas auditē doto banku*. Ir jāatzīmē, ka tāda veida sadalījumam ir diezgan relatīvs raksturs, jo tā mēs pieņemam, ka lielākā banka ienes arī lielāko peļņu firmai, kura to auditē. Tādēļ šo sadalījumu ir jāuztver piesardzīgi.

Banku sektora sadalījums starp auditorfirmām 2006. gadā



Auditorfirmu tirgus daļas banku sektorā



2006.gadā banku sektora sadalījums starp auditorfirmām ir piedzīvojis minimālas svārstības un izmaiņas. Banku sektorā tāpat, kā iepriekšējā gadā darbojas piecas lielākās auditorfirmas. Līdera pozīcijas 2006. gadā notur auditorfirma *PricewaterhouseCoopers* taču tās īpatsvars ir palielinājies minimāli. Kopumā auditorfirmu *PricewaterhouseCoopers*, *Deloitte Latvia*, *Ernst & Young Baltic* tirgus daļas banku sektorā ir ļoti izlīdzinājušās un to sadalījums ir vienmērīgs.

REVĪZIJA, NODOKĻI UN GRĀMATVEDĪBA 2007

AUDITS APDROŠINĀŠANAS SFĒRĀ

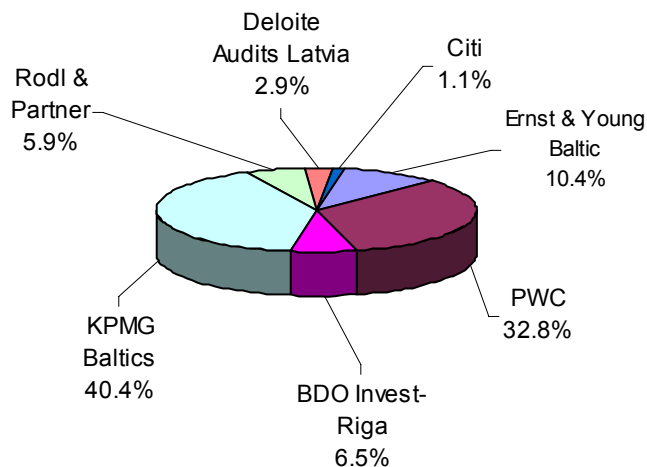
Vieta 2006.g.	Vieta 2005.g.	Apdrošināšanas sabiedrība	Bruto prēmijas 2006. g.	Izmaiņas pret 2005. g. %	Auditorfirma	
					2006. gads.	2005. gads
Nedzīvības apdrošināšanas sabiedrības						
1	1	Balta	44,0	35,0%	PricewaterhouseCoopers	PricewaterhouseCoopers
2	2	BTA	40,5	44,1%	KPMG Baltics	KPMG Baltics
3	4	Parekss Apdrošināšanas firma	19,6	54,3%	KPMG Baltics	PricewaterhouseCoopers
4	3	Ergo Latvija	16,2	19,1%	KPMG Baltics	KPMG Baltics
5	5	if Latvia	15,6	32,2%	Ernst & Young Baltic	Ernst & Young Baltic
6	7	Baltikums	13,3	40,0%	BDO Invest-Riga	BDO Invest-Riga
7	6	Balva	11,3	0,9%	Rodl & Partner	Rodl & Partner
8	9	Seesam Latvia	7,3	43,1%	PricewaterhouseCoopers	"PricewaterhouseCoopers
9	8	RSK apdrošināšana	7,1	0,0%	PricewaterhouseCoopers	BDO Invest-Riga
10	10	Baltijas Apdrošināšanas nams	6,0	27,7%	Deloitte Audits Latvia	"Ernst & Young Baltic
11	11	Nordens AS	1,0	11,1%	Rodl & Partner	Rodl & Partner
12	12	Lauto klubs	0,1	-50,0%	Rodl & Partner	Rodl & Partner
Dzīvības apdrošināšanas sabiedrības						
1	1	Ergo Latvija dzīvība	8,0	23,1%	KPMG Baltics	KPMG Baltics
2	3	Sampo Dzīvība	6,0	87,5%	Ernst & Young Baltic	Ernst & Young Baltic
3	2	SEB Dzīvības apdrošināšana	5,9	73,5%	PricewaterhouseCoopers	PricewaterhouseCoopers
4	4	Seesam Life Latvia	4,1	46,4%	PricewaterhouseCoopers	PricewaterhouseCoopers
5	6	Hansa Dzīvība	2,1	425,0%	Igaunijas auditorfirma	Deloitte Audits Latvia
6	5	Baltikums Dzīvība	0,3	-40,0%	BDO Invest-Riga	BDO Invest-Riga
7	-	AIG Life Latvija	0,1	0!	Iekšējais audits	

Audita pakalpojumu apdrošināšanas sfēru, atšķirībā no banku sektora, pārstāv lielāks auditorfirmu skaits.

Mūsu tirgus daļu sadalījums dotajā sfērā ir sastādīts līdzīgi banku sektora sadalījumam, vienīgi šeit tirgus daļu sadalījuma aprēķins ir balstīts pēc principa: *jo vairāk bruto prēmiju saņēma apdrošināšanas sabiedrība atskaites periodā, jo lielāku svaru saņem auditorfirma, kas veic revīziju šajā sabiedrībā.* Tirgus daļu izmaiņas ir attiecināmas uz izmaiņām apdrošināšanas sabiedrību bruto prēmijās, nevis uz klientu maiņu.

Apdrošināšanas sabiedrību audita tirgus daļai ir diezgan stabils raksturs, un īpaša aktivitāte auditoru mainīšanā apdrošināšanas sabiedrību vidū pēdējos gados nebija konstatētas. Taču 2006.gadā notikušas būtiskas pārmaiņas. Nemainīgs tirgus līderis šajā sektorā jau vairākus gadus bija auditorfirma *PricewaterhouseCoopers*, bet 2006.gadā par apdrošināšanas tirgus līderi kļuva auditorfirma *KPMG Baltics*, kas šinī gadā darbojusies īpaši veiksmīgi un pieaudzējusi savu tirgus daļu par 9,7%. Jāatzīmē, ka auditorfirma *Deloitte Audits Latvia* kopš 2001.gada nepiedalījās apdrošināšanas sektora auditēšanā, 2005.gadā firma ienāk apdrošināšanas audita sektorā un 2006.gadā veiksmīgi turpina pieaudzēt savu ietekmi apdrošināšanas tirgū.

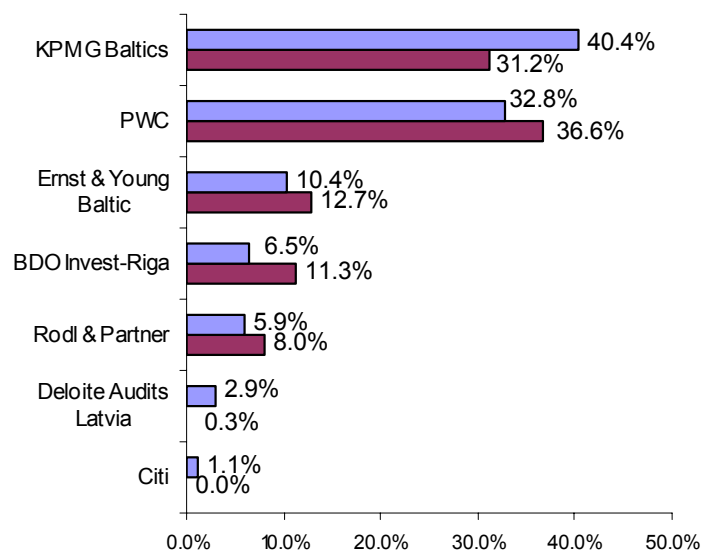
Apdrošināšanas sektora sadalījums starp auditorfirmām 2006. gadā



Auditorfirmu tirgus daļas apdrošināšanas sektora

■ 2006. gads

■ 2005. gads



JAUNĀKĀS TENDENCES – APTAUJAS REZULTĀTI

Šīs sadaļas izveidošanai izmantoti dati, ko mums sniedza auditorfirmas, aizpildot anketu Anketā Nr.2 bija nepieciešams norādīt informāciju par firmu klientiem, piedāvātajiem pakalpojumiem, kā arī firmu apsvērumi par iespējamo sadarbību (vai apvienošanos) ar citām auditorfirmām.

KLIENTI

Jau vairāk nekā desmit gadus Latvijā attīstās revīzijas tirgus. Šo gadu laikā revīzijas tirgus ir attīstījies un stabilizējies. Daudzi revidenti ir uzsvēruši, ka veiksmīgs revīzijas rezultāts lielā mērā ir atkarīgs no tā, cik sekmīgi uzņēmuma vadība spēj sadarboties ar revidentu, tādēļ tieši uzticība revidentiem ir ļoti svarīgs faktors. Revidenti iesaka klientiem maksimāli izmantot visus iespējamus ieguvumus no revīzijas, celt uzņēmumu grāmatvežu kvalifikāciju, tāpat revidents novērtēs arī iespējamus riskus un sniegs ieteikumus to novēršanai.

Aizpildot aptaujas anketas gandrīz visas auditorfirmas ir atzīmējušas, ka kopējais klientu skaits 2006.gadā ir palielinājies – par 76 %, nav mainījies -15% , ir samazinājies- 9%.

Ilglaicīgas attiecības ir kļuvušas par revidentu un klientu savstarpējo attiecību raksturīgo pazīmi. 65% no visiem respondentiem ir atzīmējuši, ka vairāk nekā ar 50% klientu sadarbība pastāv vairāk nekā trīs gadus. 23% respondentu atbildēja, ka vairāk nekā trīs gadus viņi sadarbojas ar 30-50% no saviem klientiem. Atlikušie 12% attiecas uz jaunajiem klientiem.

PIEDĀVĀTIE PAKALPOJUMI

Šogad aptaujātām auditorfirmām tika uzdots jautājums: „Vai Jūs piedāvājat kādus jaunus, no citām auditorfirmām atšķirīgus pakalpojumus?”

20% no aptaujātām firmām (pamatā firmas, kuras ir pirmajā desmitniekā pēc 2006. gada finanšu rādītājiem skat. tabulu 4. lpp.) piedāvā saviem klientiem daudz plašākas konsultāciju pakalpojumu izvēles iespējas.

Auditorfirmu piedāvātie pakalpojumi:

- Uzņēmuma atveseļošanas pakalpojumi
- Finanšu ekspertu pakalpojumi (noma)
- Konsultācijas ABC izmaksu vadības sistēmas ieviešanā
- Darba algu aprēķināšana (PAYROLL) pakalpojumi
- MindLink – specializētais Latvijas un ES nodokļu jautājumiem veltīts Interneta resurss;
- PVN aģentu pakalpojumi nerezidentiem;
- Nodokļu konsultācijas internetā (www.nodoklis.lv)
- Stratēģijas ieviešana ar „Balanced Scorecard” modeli;
- IRM (informācijas riska vadība);
- Izmeklēšanas pakalpojumi, noziedzīgi iegūtu līdzekļu legalizācijas novēršanas procedūru pārbaude, ieviešana;
- SOX project (Saban Oxley Act);
- Nodokļu audits – nodokļu risku izvērtēšana;
- Konsultatīvie pakalpojumi saistībā ar ES projektiem, dažāda veida īpašās izpētes un specifiskie konsultāciju projekti;
- Biznesa procesu modelēšana un kvantitatīva risku analīze
- Uzņēmējdarbības biznesa vērtēšana;
- Īpašuma vērtēšana;
- un citi.

SADARBĪBA

Šī gada aptauja ir parādījusi, ka 2006. gadā tikai 25% no firmām ir pozitīva attieksme pret iespēju sadarboties ar citām auditorfirmām, pārējām 75% firmām ir negatīva attieksme pret sadarbošanos un it īpaši pret apvienošanos.

Salīdzināšanai piedāvājam datus par iepriekšējiem gadiem:

2001. gadā par sadarbību – 23% aptaujāto firmu un 77% – pret apvienošanos.
2002. gadā par sadarbību – 55% aptaujāto firmu un 45% – pret apvienošanos.
2003. gadā par sadarbību – 25% aptaujāto firmu un 75% – pret apvienošanos.
2004. gadā par sadarbību – 20% aptaujāto firmu un 80% – pret apvienošanos
2005. gadā par sadarbību – 35% aptaujāto firmu un 65% – pret apvienošanos un sadarbību.

Tāpat aptaujas dati liecina, ka vēlme sadarboties vai apvienoties ar citu firmu pārsvarā izteica auditorfirmas, kuru apgrozījums ir mazāks par 30 000 Ls. Respondenti kā iemeslu viņu vēlmei sadarboties ar citiem min: *lielākas tirgus daļas iekarošanu, palielināt viņu piedāvāto pakalpojumu skaitu, uzlabot pakalpojumu kvalitāti, firmas tēla uzlabošanu.*

Secinājumā ir jāatzīmē, ka audita tirgus ir stabils un izmaiņas notiek tikai kvalitātes jomā. Ar katru gadu pieaug revīzijas tirgus apgrozījuma dinamika, klientu skaits revidentiem, kā arī piedāvāto pakalpojumu klāsts, izvēle un kvalitāte. Paredzams, ka augošā konkurence tirgū veicinās arvien augstāku revidentu kompetenci.