

AUDITORFIRMU FINANŠU INFORMĀCIJAS APKOPOJUMS

Rīgas Menedžeru Skolas (RMS Forum) organizētā konference “Revīzija, nodokļi un grāmatvedība” notiek jau piecpadsmito gadu. Katru gadu konferences organizatori apkopo Latvijas zvērinātu revidentu komercsabiedrību (auditorfirmu) uzņēmējdarbības rezultātus un veido pārskatu par revīzijas un biznesa konsultāciju tirgu.

Informācija pārskata veidošanai tika iegūta no Lursoft datu bāzes. Pārskats tika veidots, izmantojot datus par 124 uzņēmumiem, kuru ikgada apgrozījums pārsniedza 10 000 LVL. Salīdzinājumam 2011.gadā pārskats tika veidots par 122 uzņēmumiem, kuru gada apgrozījums pārsniedza 20 000 Ls.

Uzņēmumu izvietojums 2010. gadā ir palicis iepriekšējais.

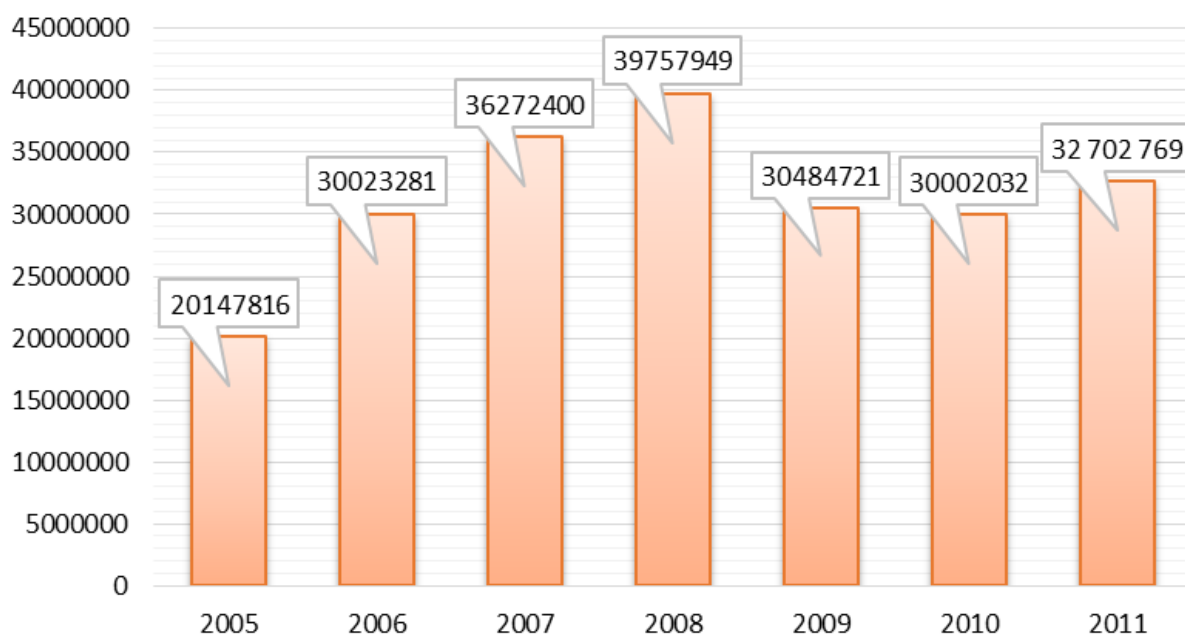
Mēs ceram, ka šis pārskats ļaus Jūsu klientiem un partneriem iepazīties ar Jūsu uzņēmuma sasniegumiem, savukārt Jums pašiem tas ļaus salīdzināt savus darba rezultātus ar citu revīzijas pakalpojumu sniedzēju darba rezultātiem.

1998. gadā Latvijā bija apmēram 55 auditorfirmas. Šogad to skaits ir sasniedzis 141, palielinoties gandrīz trīs reizes. 1994. gadā tika dibināta Latvijas Zvērinātu revidentu asociācija (LZRA). Tā ir vienīgā profesionālā organizācija Latvijā, kas apvieno visus zvērinātos revidentus un zvērinātu revidentu komercsabiedrības. Asociāciju dibināja 75 zvērināti revidenti. Pakāpeniski zvērināto revidentu skaits pieauga: 1999. gadā asociācijā darbojās 118 zvērināti revidenti, bet šobrīd – 2012. gada beigās asociācijā darbojas 168 zvērināti revidenti (12 revidentu darbība ir apturēta) un 141 zvērinātu revidentu komercsabiedrības. LZRA revīzijas tirgū darbojas astoņpadsmit gadus un šajā laikā klāt ir nākuši 112 jauni zvērināti revidenti, kas nav uzskatāms par lielu pieaugumu. Taču pēdējo gadu tendence ir pozitīva.

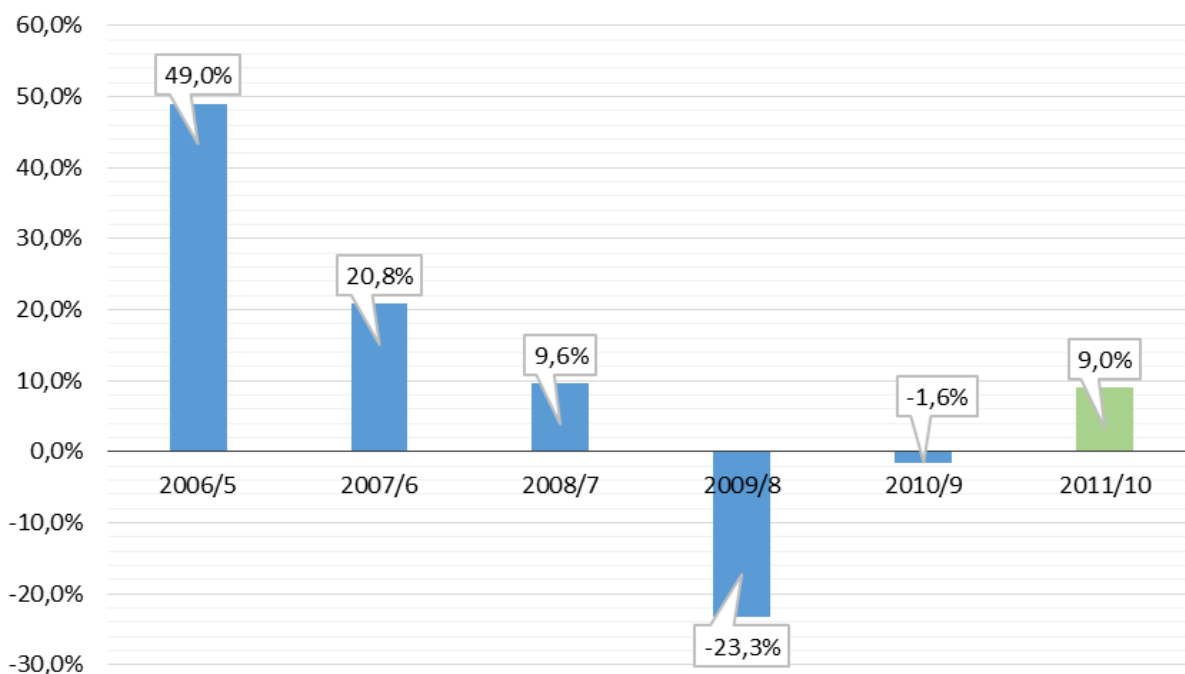
Audita un biznesa konsultāciju tirgus apgrozījuma dinamikā 2011.gadā vērojams pieaugums, + 9% salīdzinot ar 2009.gadu -23,22% un 2010.gadā -1,6%.

2011. gadā mūsu pārskatā iekļautā kopējā audita un biznesa konsultāciju tirgus apgrozījums 32 702 769 LVL. Straujā apgrozījuma dinamika sākās 2004. gadā, kad Latvijas iestājās Eiropas Savienībā un turpinājās līdz 2007.gadam. 2008.gads iezīmējas ar ekonomiskās krīzes sākumu pasaulē un arī Latvijā. Protams, šādas svārstības ir ietekmējušas arī auditorfirmu ienākumus. Vairums kompānijām ienākumi samazinājušies.

Audita un biznesa konsultāciju kopējā tirgus apgrozījuma dinamika



Audita un biznesa konsultāciju kopējā tirgus procentuālās izmaiņas

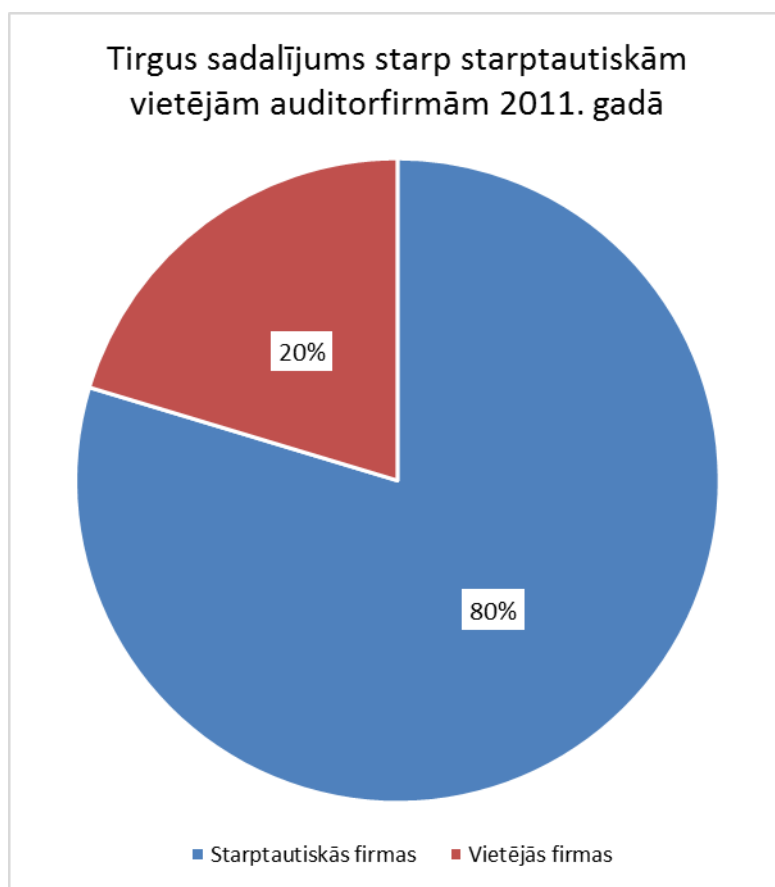


REVĪZIJA, NODOKĻI UN GRĀMATVEDĪBA 2012

Skatoties no absolūto tirgus daļu perspektīvas, jāsaprot, ka joprojām lielākais īpatsvars tirgū ir auditorfirmām ar piederību starptautiskiem revidentu komercsabiedrību tīkliem

Salīdzinājumam:

- 2004. gadā starptautiskās auditorfirmas kontrolēja 75% tirgus, bet vietējas - 25% tirgus
- 2005. gadā starptautiskās auditorfirmas kontrolēja 77% tirgus, bet vietējas - 23% tirgus
- 2006. gadā starptautiskās auditorfirmas kontrolēja 81% tirgus, bet vietējas - 19% tirgus
- 2007. gadā starptautiskās auditorfirmas kontrolēja 71% tirgus, bet vietējas - 29% tirgus
- 2008. gadā starptautiskās auditorfirmas kontrolēja 73% tirgus, bet vietējās - 27% tirgus.
- 2009. gadā starptautiskās auditorfirmas kontrolēja 72% tirgus, bet vietējās - 28% tirgus.
- 2010. gadā starptautiskās auditorfirmas kontrolēja 73% tirgus, bet vietējās - 27% tirgus
- 2011. gadā starptautiskās auditorfirmas kontrolēja 80% tirgus, bet vietējas - 20% tirgus



Vietējo firmu īpatsvars salīdzinājumā ar iepriekšējo gadu samazinājies par 7% .

REVĪZIJA, NODOKĻI UN GRĀMATVEDĪBA 2012

Latvijas auditorfirmu finanšu rādītāji periodā no 2010. - 2011.gadam

Vieta 2011. g.	Vieta 2010. g.	Nosaukums	Apgrozījums		Apgrozījuma pieaugums (2011/2010)	Speciālistu skaits		Apgrozījums uz vienu speciālistu		Peļņa	
			2011	2010		2011	2010	2011	2010	2011	2010
1	1	Ernst & Young Baltic ¹	6 768 665	6 862 999	-1,4%	49	47	138 136	146 021	704 874	1 114 965
2	2	KPMG Baltics ²	5 510 000	3 915 898	40,7%	87	79	63 333	49 568	288 500	44 350
3	3	PricewaterhouseCoopers	4 732 159	3 910 276	21,0%	81	88	58 422	44 435	459 291	68 417
4	4	Deloitte Latvia SIA, Deloitte Audits Latvia SIA	3 056 703	2 746 139	11,3%	60	50	50 945	44 293	70 061	-16 820
5	5	BDO Invest Rīga, AS Zvērinātu advokātu birojs BDO Zelmenis & Liberte	2 338 130	2 356 681	-0,8%	51	49	45 846	48 096	410 049	340 886
6	6	Rodl & Partner SIA	1 554 044	1 339 545	16,0%	45	42	34 534	31 894	279 567	284 220
7	nd	Baker Tilly Baltics SIA ⁴	525 485	525 134	0,1%	15	15	35 032	35 008	168 697	128 767
8	8	Inspekcija AMJ SIA	467 457	340 489	37,3%	5	5	93 491	68 098	151 937	146 234
9	9	Rimess SIA	370 486	276 849	33,8%	20	15	18 524	20 064	28 450	2 435
10	10	Merhels Revidenti Konsultanti SIA ²	348 896	264 199	32,1%	9	8	38 766	33 025	83 010	41 000
11	7	Potapoviča un Andersone SIA ²	340 396	368 792	-7,7%	5	8	68 079	46 099	38 910	33 556
12	12	Audit Advice SIA Nexia International	250 845	206 812	21,3%	15	14	16 723	14 772	55 969	31 282
13	11	Doma Audits SIA	245 793	213 021	15,4%	3	5	81 931	42 604	36 572	25 576
14	16	Sandra Dzerele un partneri SIA	182 139	167 750	8,6%	9	7	20 238	23 964	34 341	52 044
15	14	Revidentu firma NM SIA	173 744	203 190	-14,5%	10	12	17 374	16 933	17 536	47 721
16	17	Elgos SIA	164 264	161 662	1,6%	9	11	18 252	14 697	-6 827	-17 040
17	22	Revidentu Serviss SIA	156 556	149 886	4,5%	8	9	19 570	16 654	10 397	1 810
18	15	Moore Stephens	152 121	186 003	-18,2%	14	15	10 866	12 400	-164	-6 199
19	13	Jurates SIA	145 134	206 184	-29,6%	12	13	12 095	15 860	59 023	78 767
20	26	S.Vilcānes audits	131 528	132 200	-0,5%	11	13	11 957	10 169	84 904	111 560
21	20	Auditoru firma "Finansists"	129 214	153 098	-15,6%	10	10	12 921	15 310	21 896	13 591
22	21	L.G.B. SIA	126 937	150 637	-15,7%	1	1	126 937	150 637	42 920	53 859
23	18	Audita Pakalpojumu Centrs, SIA	123 068	160 889	-23,5%	4	3	30 767	53 630	27 028	18 007
24	19	O.L.Oliva SIA un Baltscandia A SIA ⁵	121 189	153 587	-21,1%	4	6	30 297	25 598	-3 347	53 532
25	23	Revidents un grāmatvedis SIA	116 758	148 229	-21,2%	16	16	7 297	9 264	32 371	80 009
26	25	ABrevīzija SIA	114 069	134 057	-14,9%	1	1	114 069	134 057	35 353	58 102
27	28	Audita Aģentūra, SIA	107 888	110 997	-2,8%	10	12	10 789	9 250	23 271	1 103
28	32	Biznesa un audita centrs SIA	107 140	101 173	5,9%	2	5	53 570	20 235	20 409	33 410
29	34	Express Solutions SIA	102 963	98 438	4,6%	1	1	102 963	98 438	10 351	54 833
30	31	Revidentes O.Kuraševas birojs	102 898	101 175	1,7%	5	5	20 580	20 235	21 452	39 320
31	29	PKF Latvia SIA	100 341	106 764	-6,0%	8	8	12 543	13 346	28 329	18 861
32	35	Zvērinātas revidentes S.Koļešņikovas birojs ¹	91 742	92 699	-1,0%	5	4	18 348	23 175	48 122	55 552
33	44	Birutas Birojs SIA	91 263	76 257	19,7%	6	6	15 211	12 710	9 891	526
34	38	Aktīvs -KV SIA	86 969	88 203	-1,4%	8	8	10 871	11 025	14 199	15 995

REVĪZIJA, NODOKĻI UN GRĀMATVEDĪBA 2012

Vieta 2011. g.	Vieta 2010. g.	Nosaukums	Apgrozījums		Apgrozījums a pieaugums (2011/2010)	Speciālistu skaits		Apgrozījums uz vienu speciālistu		Peļņa	
			2011	2010		2011	2010	2011	2010	2011	2010
35	42	Rīgas Revidentu Birojs, SIA	86 339	81 156	6,4%	5	5	17 268	16 231	24 369	13 267
36	30	Pagrabnieces Auditoru Birojs SIA	83 506	105 969	-21,2%	3	5	27 835	21 194	28 725	35 765
37	37	Auditorfirma "Grāmatvedis" SIA	83 340	91 198	-8,6%	7	7	11 906	13 028	-8 555	-1 323
38	40	Ievas Liepinas birojs SIA	78 546	81 517	-3,6%	3	3	26 182	27 172	45 814	21 094
39	46	Auditorfirma Padoms, SIA	78 489	74 692	5,1%	4	7	19 622	10 670	40 934	16 310
40	43	Auditorfirma "Kaņepe un Partneri" SIA	78 220	80 095	-2,3%	5	5	15 644	16 019	33 121	28 286
41	33	Rīgas Audits, Firma SIA	77 399	100 248	-22,8%	6	6	12 900	16 708	17 200	28 603
42	47	Aktīvs M Audits SIA	71 975	74 504	-3,4%	5	5	14 395	14 901	39 181	39 798
43	41	D. Daņēvičas rev. birojs SIA	71 161	81 360	-12,5%	5	5	14 232	16 272	11 967	22 414
44	45	Benitas Kudores audits SIA	70 091	75 437	-7,1%	2	2	35 046	37 719	12 146	23 283
45	54	UHY ORIENTS N SIA	70 016	65 131	7,5%	3	3	23 339	21 710	12 442	6 266
46	61	OIR Birojs SIA	68 460	59 029	16,0%	3	4	22 820	14 757	28 151	18 431
47	60	Aktīvs Talsi SIA	64 928	59 539	9,1%	3	4	21 643	14 885	21 027	16 451
48	53	Auditorsabiedrība "BK" partneris SIA ¹	64 683	67 257	-3,8%	5	5	12 937	13 451	19 353	21 011
49	68	Audit SIA	62 647	51 775	21,0%	2	2	31 324	25 888	2 308	17
50	49	LEKS VU SIA	60 305	72 133	-16,4%	11	12	5 482	6 011	1 102	880
51	48	Galija SIA	59 709	73 048	-18,3%	3	3	19 903	24 349	13 075	25 401
52	64	J.Laša Auditoru firma SIA	59 359	55 845	6,3%	3	2	19 786	27 923	10 340	5 879
53	27	L.R.D. SIA	58 714	132 012	-55,5%	2	3	29 357	44 004	22 353	87 663
54	58	Zvērinātas revidentes A.Kalniņas birojs	58 288	61 802	-5,7%	2	2	29 144	30 901	9 839	25 879
55	74	Revīzija SIA	58 103	44 145	31,6%	2	2	29 052	22 073	34 175	16 392
56	44	IL Audits SIA	57 128	58 808	-2,9%	3	2	19 043	29 404	16 333	26 081
57	70	Audita Grupa SIA	54 833	49 089	11,7%	3	2	18 278	24 545	11 283	19 571
58	55	Andra Samoviča birojs SIA	54 306	64 539	-15,9%	3	3	18 102	21 513	18 152	25 932
59	63	Audits 55 SIA	53 568	56 287	-4,8%	4	5	13 392	11 257	804	-4 458
60	59	Grāmatvedis Revidents SIA	50 760	60 912	-16,7%	1	3	50 760	20 304	14 701	13 266
61	66	Realitāte SIA	50 465	54 128	-6,8%	3	3	16 822	18 043	7 224	15 524
62	65	Konsultāciju birojs Lauda SIA	50 200	54 981	-8,7%	6	6	8 367	9 164	9 343	9 732
63	50	REMAR AUDIT SIA	49 965	71 244	-29,9%	4	4	12 491	17 811	6 912	5 175
64	80	ZR SIA	47 235	40 240	17,4%	3	2	15 745	20 120	17 673	14 895
65	94	MGS Birojs SIA	45 790	29 549	55,0%	2	3	22 895	9 850	3 922	3 196
66	nd	Auditorsabiedrība "Visa Vērtē"	45 559	nd		3	nd	15 186	nd	4 838	nd
67	69	Audita pakalpojumi V.E. SIA	42 747	51 558	-17,1%	2	1	21 374	51 558	15 163	15 969
68	78	Sindīks SIA	42 610	40 802	4,4%	1	4	42 610	10 201	16 555	11 422
69	106	Zvērinātas revidentes V.Balčūnes birojs	41 609	20 369	104,3%	5	5	8 322	4 074	7 559	-4 167
70	67	Dzilve SIA	39 700	52 666	-24,6%	2	4	19 850	13 167	2 699	7 730

REVĪZIJA, NODOKĻI UN GRĀMATVEDĪBA 2012

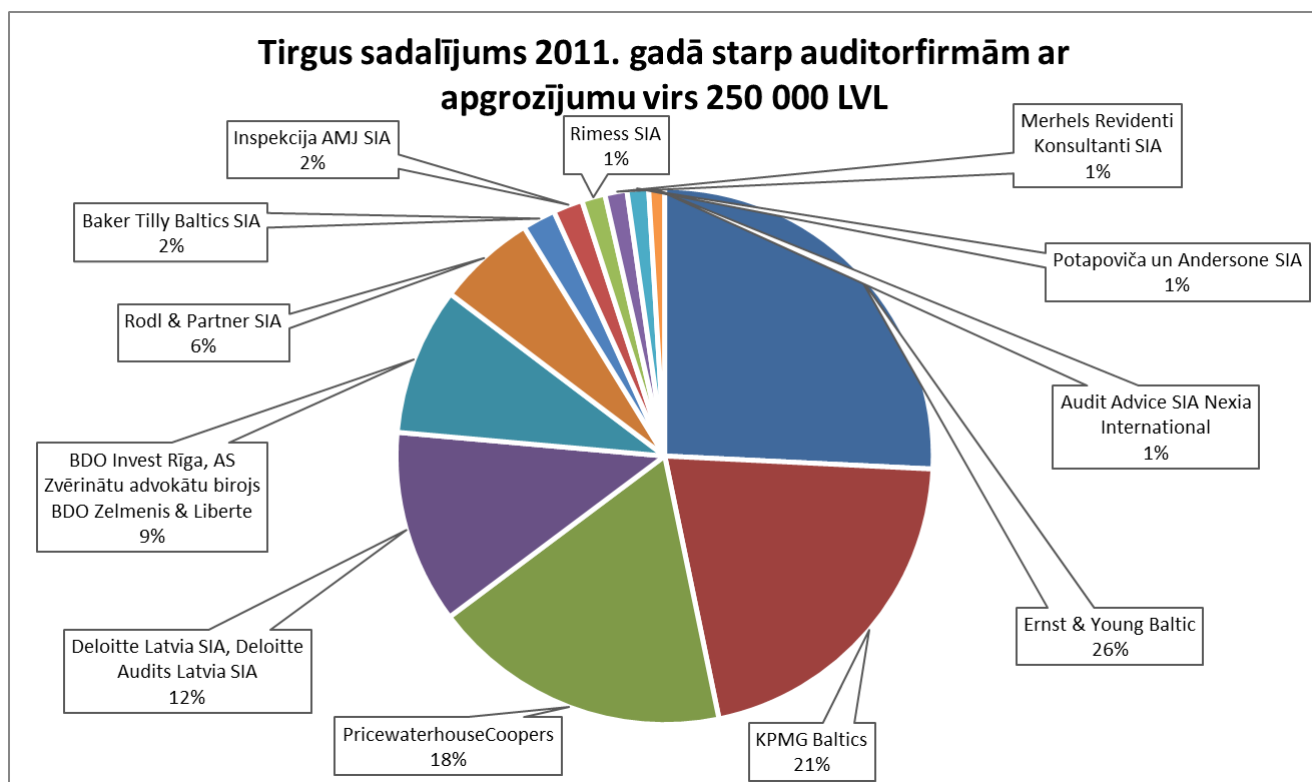
Vieta 2011. g.	Vieta 2010. g.	Nosaukums	Apgrozījums		Apgrozījums a pieaugums (2011/2010)	Speciālistu skaits		Apgrozījums uz vienu speciālistu		Peļņa	
			2011	2010		2011	2010	2011	2010	2011	2010
71	90	Leinonen Audit SIA	39 226	32 232	21,7%	2	2	19 613	16 116	-26 715	-34 915
72	73	Arma K Revidents Auditors SIA	39 055	44 588	-12,4%	1	2	39 055	22 294	-314	34
73	86	Grāmatvedības un revīzijas birojs SIA	39 051	33 230	17,5%	1	1	39 051	33 230	15 280	15 249
74	51	Revidents SIA	38 678	68 318	-43,4%	2	2	19 339	34 159	12 382	26 509
75	82	Auditkonsuls SIA	38 604	39 665	-2,7%	2	1	19 302	39 665	17 291	14 930
76	91	A. Kursītes auditorfirma SIA	38 070	32 038	18,8%	2	2	19 035	16 019	14 503	11 089
77	76	Auditorsabiedrība "Reniks" SIA	37 720	42 867	-12,0%	2	3	18 860	14 289	11 711	15 866
78	75	Neatkarīgais audits pluss SIA	37 420	43 939	-14,8%	1	1	37 420	43 939	13 063	14 013
79	99	Aktīvs Plus SIA	37 163	26 494	40,3%	2	2	18 582	13 247	13 394	3 588
80	85	Auditfirma Alfa un Omega SIA	36 480	35 888	1,6%	nd	1	nd	35 888	24 030	22 601
81	79	Gaidas Kalniņas audits SIA	36 413	40 723	-10,6%	3	3	12 138	13 574	11 541	12 189
82	89	Sertums SIA	36 304	32 470	11,8%	3	3	12 101	10 823	11 445	8 110
83	81	RIF 2 SIA	35 880	39 909	-10,1%	1	1	35 880	39 909	18 853	22 456
84	77	Jegorovas audits SIA	32 763	40 942	-20,0%	3	3	10 921	13 647	7 343	13 597
85	72	Revīzija un vadības konsultācijas SIA	32 657	45 990	-29,0%	1	1	32 657	45 990	9 107	13 618
86	71	Reko SIA	32 647	46 344	-29,6%	3	3	10 882	15 448	973	945
87	118	Astra RA SIA	32 580	15 250	113,6%	1	1	32 580	15 250	10 140	2 956
88	107	Revidentu birojs KP SIA	30 934	19 875	55,6%	2	2	15 467	9 938	7 957	7 114
89	98	Eldafo SIA	30 860	26 680	15,7%	2	2	15 430	13 340	9 992	3 303
90	93	I.Rutkovskas birojs SIA	30 636	30 072	1,9%	1		30 636	nd	6 995	6 551
91	83	Revuss, SIA	30 394	39 158	-22,4%	2	3	15 197	13 053	-28 561	-13 913
92	87	DZ Birojs SIA	29 854	33 144	-9,9%	2	2	14 927	16 572	287	6 738
93	121	Sistēmu audits SIA	29 494	12 140	142,9%	3	2	9 831	6 070	2 995	3 165
94	97	Kredīts SIA	29 450	27 423	7,4%	2	2	14 725	13 712	7 981	9 136
95	95	Auditorfirma Akotana SIA	29 376	28 579	2,8%	2	2	14 688	14 290	8 417	6 560
96	88	Audita Pakalpojumi, SIA	28 494	32 648	-12,7%	3	nd	9 498		7 454	9 555
97	102	Auditorfirma "Vitre"	28 413	24 612	15,4%	3	2	9 471	12 306	3 931	9 056
98	100	Auditorsabiedrība ARIADNE SIA	27 940	26 202	6,6%	3	4	9 313	6 551	6 837	3 324
99	96	Invest-Rīga Cēsis SIA	27 786	27 724	0,2%	4	6	6 947	4 621	113	1 392
100	111	Likkons un AR auditorfirma SIA	24 095	18 230	32,2%	3	3	8 032	6 077	4 624	1 605
101	104	A.G.Firma SIA	23 392	22 724	2,9%	1	1	23 392	22 724	14 713	10 283
102	92	REMAR birojs SIA	21 909	31 564	-30,6%	1	1	21 909	31 564	2 911	10 420
103	103	V.Dzenes Audits SIA	21 820	23 465	-7,0%	2	2	10 910	11 733	6 650	10 801
104	nd	LARSSSEN DONOWAY INKENS SIA	21 004	1 825	1050,9%	1	1	21 004	1 825	1 087	-2 134
105	84	Invest-Rīga Daugavpils SIA	20 487	36 500	-43,9%	6	7		5 214	-6 738	-14 222
106	105	V & V Audits un konsultācijas SIA	20 248	21 594	-6,2%	1	1	20 248	21 594	9 532	10 777
107	114	IF.Revīzija SIA	19 640	16 601	18,3%	2	2	9 820	8 301	2 496	3 069

REVĪZIJA, NODOKĻI UN GRĀMATVEDĪBA 2012

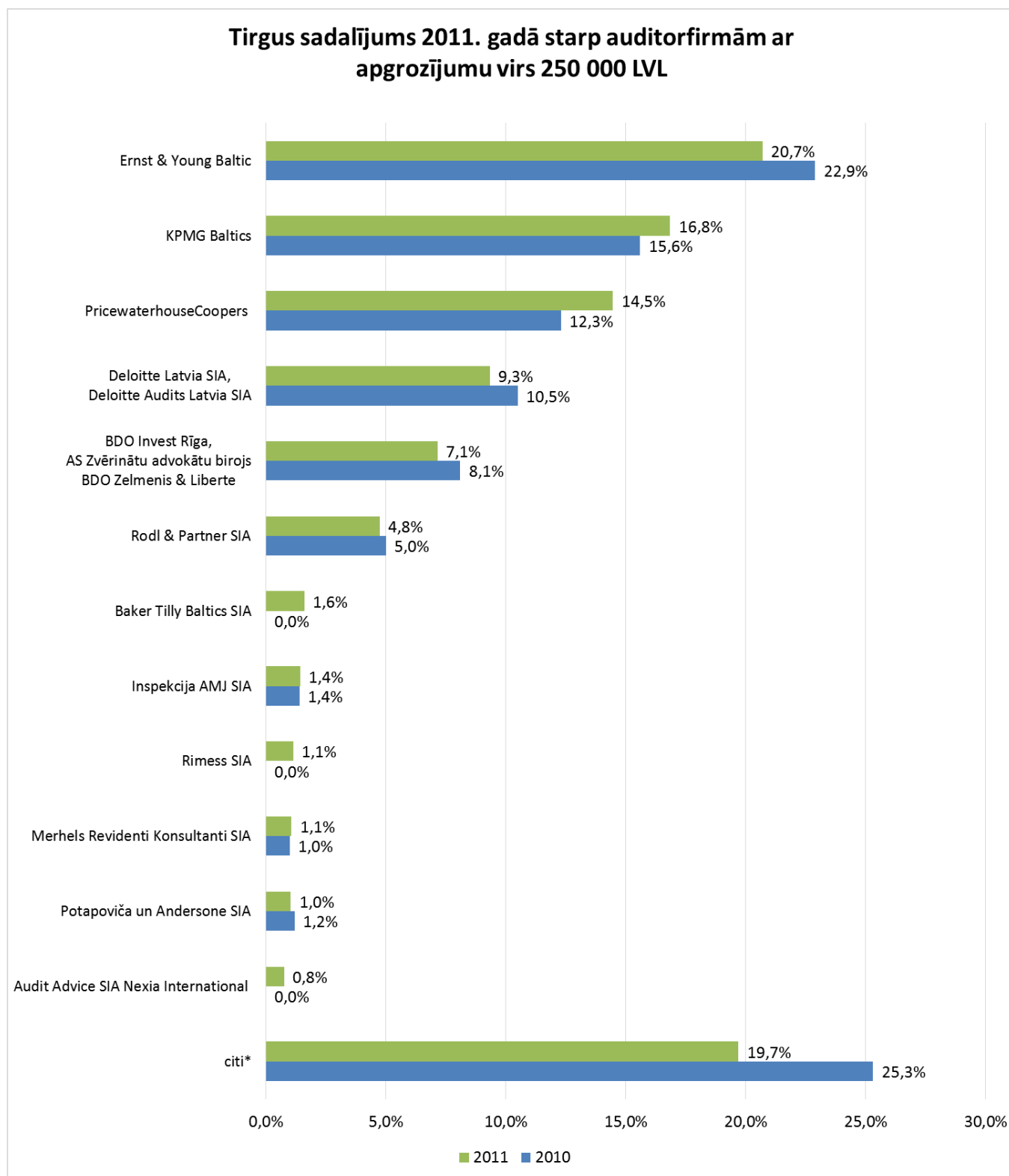
Vieta 2011. g.	Vieta 2010. g.	Nosaukums	Apgrozījums		Apgrozījums a pieaugums (2011/2010)	Speciālistu skaits		Apgrozījums uz vienu speciālistu		Peļņa	
			2011	2010		2011	2010	2011	2010	2011	2010
108	nd	Latimira un partneri SIA	18 673	3 007	521,0%	3	2	6 224	1 504	-1 520	-695
109	110	RKR SIA	18 653	18 963	-1,6%	1	1	18 653	18 963	7 856	9 510
110	109	Audits A.S. SIA	17 550	19 274	-8,9%	1	1	17 550	19 274	5 429	7 839
111	101	Auditorfirma Alianse SIA	17 469	24 840	-29,7%	3	3	5 823	8 280	1 236	6 420
112	108	Auditoru birojs D.M.SIA	17 399	19 486	-10,7%	1	1	17 399	19 486	2 370	4 995
113	113	Pirveli SIA	16 300	17 640	-7,6%	3	nd	5 433	nd	6 633	8 514
114	57	MBKA, SIA	15 972	62 178	-74,3%	nd	10	nd	6 218	-4 559	-3 297
115	117	Neatkarīgu auditoru firma Lataudit SIA ¹	15 400	15 800	-2,5%	1	2	15 400	7 900	1 964	175
116	nd	Audit pluss SIA	14 181	6 130	131,3%	2	nd	7 091	nd	-8 053	3 746
117	120	A&L finanšu konsultācijas SIA	13 900	14 295	-2,8%	2	2	6 950	7 148	5 872	2 912
118	119	Ģ.Deniņas zvērinātu revidentu birojs Baltaudits	13 516	14 310	-5,5%	1	1	13 516	14 310	6 032	5 176
119	112	Algora SIA	13 143	17 982	-26,9%	1	2	13 143	8 991	1 851	-1 481
120	nd	S.T.finance & Consultancy Baltia SIA	11 880	6 050	96,4%	3	3	3 960	6 070	-1 001	-1 989
121	116	Zvērināta revidenta kantoris SIA	11 534	16 072	-28,2%	1	1	11 534	16 072	6 786	9 324
122	122	Pārskats SIA	11 050	10 399	6,3%	1	1	11 050	10 399	2 881	4 121
123	52	Konsults SIA	1 475	67 783	-97,8%	2	3	738	22 594	-7 579	34 594

Visi dati tika ņemti no Lursoft datu bāzes

- 1 Uzņēmuma finanšu gads ir no 01.07.11 līdz 30.06.12
- 2 Uzņēmuma finanšu gads ir no 01.10.11 līdz 30.09.12
- 3 Uzņēmuma finanšu gads ir no 01.09.11 līdz 31.08.12
- 4 nd – uzņēmums nebija iekļauts pārskatā par 2010.gadu
- 5 Kompāniju apvienošanas gads



*Firmas, kuru apgrozījums ir mazāks par 250 000 LVL



EFEKTĪVĀKĀS AUDITORFIRMAS 2011.GADĀ

Vieta 2011. g.	Vieta kopējā tabulā	Nosaukums	Apgrozījums uz vienu speciālistu
1	1	Ernst & Young Baltic ¹	138 136
2	22	L.G.B. SIA	126 937
3	26	ABrevīzija SIA	114 069
4	29	Express Solutions SIA	102 963
5	8	Inspekcija AMJ SIA	93 491
6	13	Doma Audits SIA	81 931
7	11	Potapoviča un Andersone SIA ²	68 079
8	2	KPMG Baltics ²	63 333
9	3	PricewaterhouseCoopers	58 422
10	28	Biznesa un audita centrs SIA	53 570
11	4	Deloitte Latvia SIA, Deloitte Audits Latvia SIA	50 945
12	60	Grāmatvedi Revidents SIA	50 760
13	5	BDO Invest Rīga, AS BDO Zelmenis & Liberte Zvērinātu advokātu birojs	45 846
14	68	Sindiks SIA	42 610
15	72	Arma K Revidents Auditors SIA	39 055
16	73	Grāmatvedības un revīzijas birojs SIA	39 051
17	10	Merhels Revidenti Konsultanti SIA ²	38 766
18	78	Neatkarīgais audits pluss SIA	37 420
19	83	RIF 2 SIA	35 880
20	44	Benitas Kudores audits SIA	35 046
21	7	Baker Tilly Baltics SIA ⁴	35 032
22	6	Rodl & Partner SIA	34 534
23	85	Revīzija un vadības konsultācijas SIA	32 657
24	87	Astra RA SIA	32 580
25	49	Audit SIA	31 324

Vērtējot firmas pēc apgrozījuma uz vienu speciālistu pēc vairāku gadu pārtraukumu līderpozīcijas atjauno lielākie uzņēmumi, tabulā ir septiņas kompānijas no kopējās tabulas pirmā desmitnieka, uzņēmumi, kas ir līderi arī pēc apgrozījuma.

Otru tabulas daļu veido vidējie un mazie uzņēmumi, kuros strādā neliels speciālistu skaits.

REVĪZIJA, NODOKĻI UN GRĀMATVEDĪBA 2012

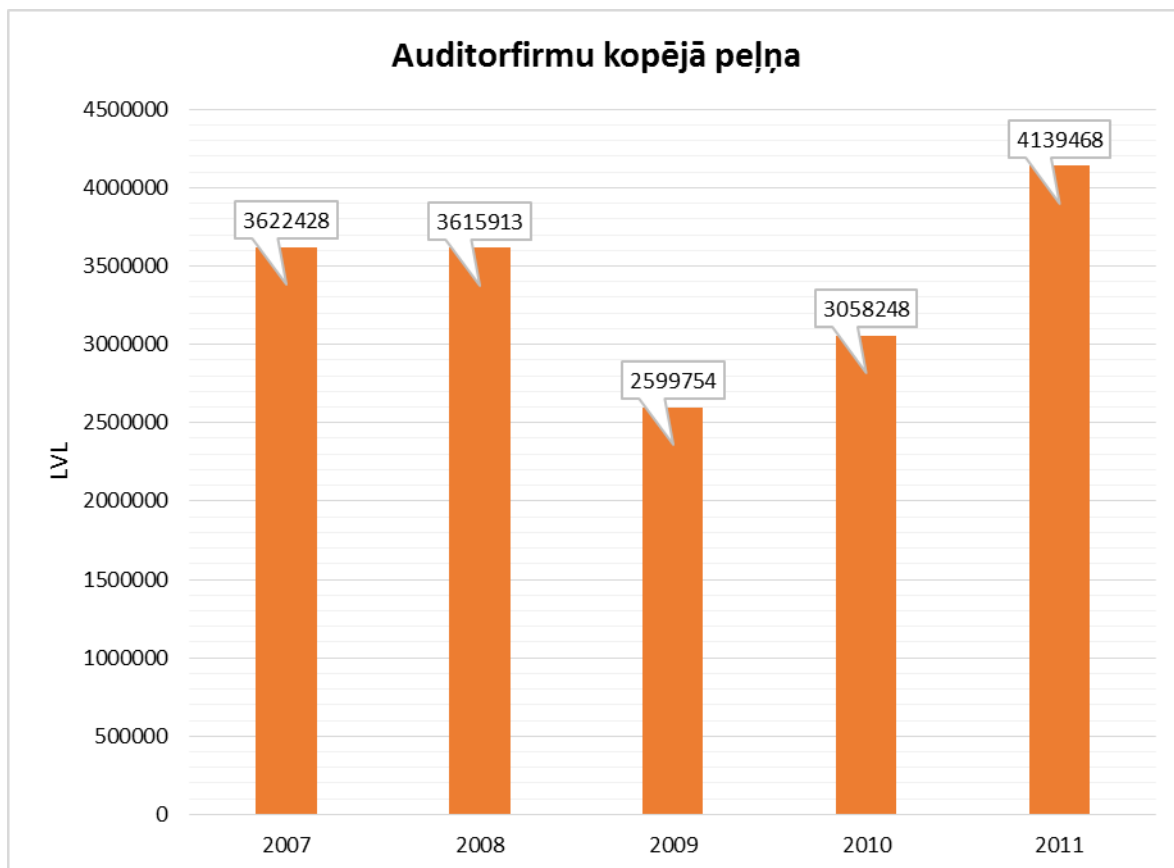
AUDITORFIRMAS AR LIELĀKO PEĻŅU 2011.GADĀ

Vieta 2010. g.	Vieta kopējā tabulā	Nosaukums	Peļņa
1	1	Ernst & Young Baltic ¹	704 874
2	3	PricewaterhouseCoopers	459 291
3	5	BDO Invest Rīga, AS Zvērinātu advokātu birojs BDO Zelmenis & Liberte	410 049
4	2	KPMG Baltics ²	288 500
5	6	Rodl & Partner SIA	279 567
6	7	Baker Tilly Baltics SIA ⁴	168 697
7	8	Inspekcija AMJ SIA	151 937
8	20	S.Vilcānes audīts	84 904
9	10	Merhels Revidenti Konsultanti SIA ²	83 010
10	4	Deloitte Latvia SIA	70 061
11	19	Jurates SIA	59 023
12	12	Audit Advice SIA Nexia International	55 969
13	32	Zvērinātas revidentes S.Koļesņikovas birojs1	48 122
14	38	Ievas Liepinas birojs SIA	45 814
15	22	L.G.B. SIA	42 920
16	39	Auditorfirma Padoms, SIA	40 934
17	42	Aktīvs M Audīts SIA	39 181
18	11	Potapoviča un Andersone SIA ²	38 910
19	13	Doma Audits SIA	36 572
20	26	ABrevīzija SIA	35 353
21	14	Sandra Dzerele un partneri SIA	34 341
22	55	Revīzija SIA	34 175
23	40	Auditorfirma "Kaņepe un Partneri" SIA	33 121
24	25	Revidents un grāmatvedis SIA	32 371
25	36	Pagrabnieces Auditoru Birojs SIA	28 725

Vērtējot firmas pēc peļņas radītāja, jau vairākus gadus pēc kārtas absolūtais līderis auditorfirma *Ernst&Young Baltic*, kuras peļņas rādītāji krietni pārsniedz visu pārējo auditorfirmu peļņu. Tabulā ir astoņas kompānijas no kopējās tabulas pirmā desmitnieka, uzņēmumi, kas ir līderi gan pēc kopējā apgrozījuma gan pēc apgrozījuma uz vienu speciālistu.

REVĪZIJA, NODOKĻI UN GRĀMATVEDĪBA 2012

Salīdzinājumam – peļņas rādītāji 25 lielākām auditorkompānijām 3306421LVL.



AUDITORFIRMAS AR APGROZĪJUMA PIEAUGUMU *

Vieta 2011. g.	Vieta kopējā tabulā	Nosaukums	Apgrozījuma pieaugums (2011/2010)
1	104	LARSEN DONOWAY INKENS SIA	1050,90%
2	108	Latimira un partneri SIA	520,98%
3	93	Sistēmu audits SIA	142,95%
4	116	Audit pluss SIA	131,34%
5	87	Astra RA SIA	113,64%
6	69	Zvērinātas revidentes V.Balčunes birojs	104,28%
7	120	S.T.finance & Consultancy Baltia SIA	96,36%
8	88	Revidentu birojs KP SIA	55,64%
9	65	MGS Birojs SIA	54,96%
10	2	KPMG Baltics ²	40,71%
11	79	Aktīvs Plus SIA	40,27%
12	8	Inspekcija AMJ SIA	37,29%
13	9	Rimess SIA	33,82%
14	100	Likkons un AR auditorfirma SIA	32,17%
15	10	Merhels Revidenti Konsultanti SIA ²	32,06%

REVĪZIJA, NODOKĻI UN GRĀMATVEDĪBA 2012

16	55	Revīzija SIA	31,62%
17	71	Leinonen Audit SIA	21,70%
18	12	Audit Advice SIA Nexia International	21,29%
19	3	PricewaterhouseCoopers	21,02%
20	49	Audit SIA	21,00%
21	33	Birutas Birojs SIA	19,68%
22	76	A.Kursītes auditorfirma SIA	18,83%
23	107	IF.Revīzija SIA	18,31%
24	73	Grāmatvedības un revīzijas birojs SIA	17,52%
25	64	ZR SIA	17,38%
26	6	Rodl & Partner SIA	16,01%
27	46	OIR Birojs SIA	15,98%
28	89	Eldafo SIA	15,67%
29	97	Auditorfirma "Vitre"	15,44%
30	13	Doma Audits SIA	15,38%
31	82	Sertums SIA	11,81%
32	57	Audita Grupa SIA	11,70%
33	4	Deloitte Latvia SIA, Deloitte Audits Latvia SIA	11,31%
34	47	Aktīvs Talsi SIA	9,05%
35	14	Sandra Dzerele un partneri SIA	8,58%
36	45	UHY ORIENTS N SIA	7,50%
37	94	Kredīts SIA	7,39%
38	98	Auditorsabiedriba ARIADNE SIA	6,63%
39	35	Rīgas Revidentu Birojs, SIA	6,39%
40	52	J.Laša Auditoru firma SIA	6,29%
41	122	Pārskats SIA	6,26%
42	28	Biznesa un audita centrs SIA	5,90%
43	39	Auditorfirma Padoms, SIA	5,08%
44	29	Express Solutions SIA	4,60%
45	17	Revidentu Serviss SIA	4,45%
46	68	Sindiks SIA	4,43%
47	101	A.G.Firma SIA	2,94%
48	95	Auditorfirma Akotana SIA	2,79%
49	90	I.Rutkovskas birojs SIA	1,88%
50	30	Revidentes O.Kuraševas birojs	1,70%
51	80	Auditfirma Alfa un Omega SIA	1,65%
52	16	Elgos SIA	1,61%
53	99	Invest-Rīga Cēsis SIA	0,22%
54	7	Baker Tilly Baltics SIA ⁴	0,07%

Salīdzinājumam :

2008.gadā apgrozījumu pieaugumu uzrādīja 47 auditorfirmas, bet

2009.gadā apgrozījumu pieaugumu uzrādīja 18 auditorfirmas.

2010.gadā apgrozījuma pieaugumu uzrāda tikai 12 auditorfirmas

2011.gadā apgrozījuma pieaugumu uzrāda tikai 54 auditorfirmas

* tabulas iepriekšējais nosaukums „Strauji augošās auditorfirmas”

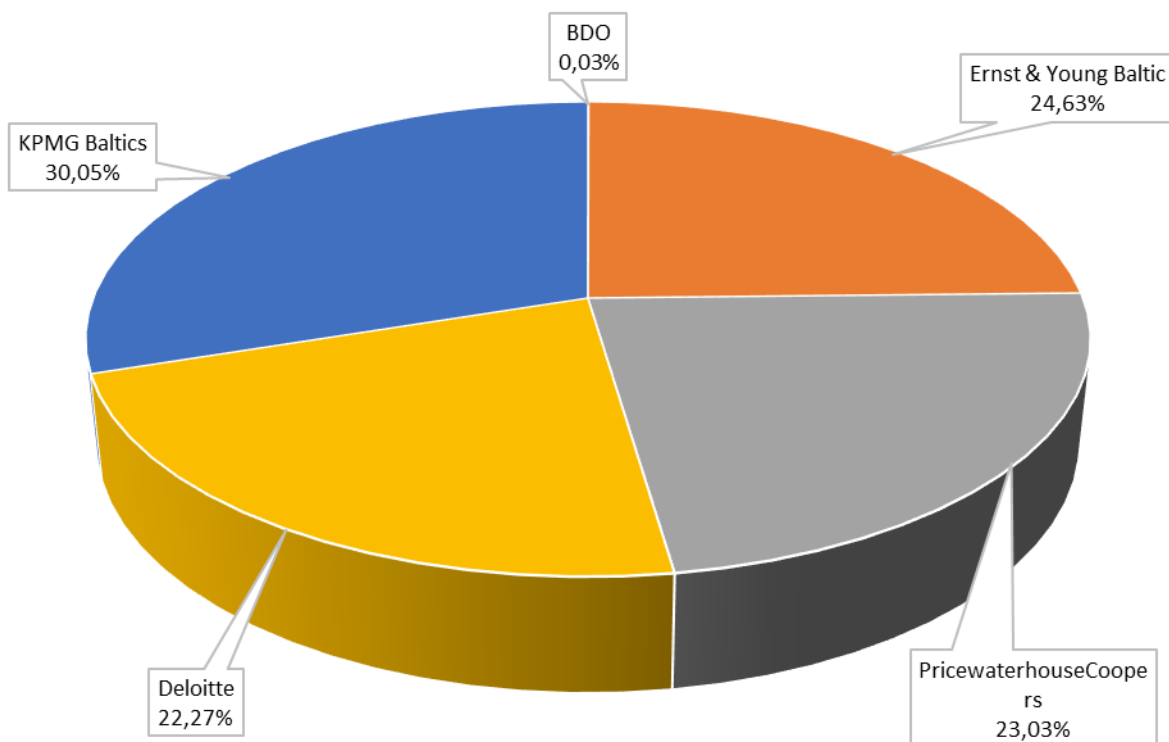
AUDITS BANKU SFĒRĀ

2011	2010	Komercbanka	Aktīvi 2011. g. (tūkst. LVL)	Izmaiņas pret 2010. g. %	Auditorfirma	
					2011. g.	2010. g.
1	1	Swedbank	3 371 832,00	-17,02%	Deloitte Audits Latvia	Deloitte Audits Latvia
2	3	SEB Banka	2 505 956,00	-4,28%	PricewaterhouseCoopers SIA	PricewaterhouseCoopers
3	7	Aizkraukles banka	1 789 461,00	29,81%	Ernst & Young Baltic	Ernst & Young Baltic
4	4	Nordea Bank Finland Latvijas filiāle	1 723 265,00	6,56%	KPMG	KPMG
5	5	DnB banka	1 566 470,00	-8,87%	Ernst & Young Baltic	Ernst & Young Baltic
6	6	Rietumu banka	1 388 401,00	24,37%	KPMG Baltics	KPMG Baltics
7	2	Citadele banka	1 357 075,00	-5,49%	PricewaterhouseCoopers	PricewaterhouseCoopers
8	8	Latvijas Hipotēku un zemes banka	686 008,00	-2,81%	Ernst & Young Baltic	Ernst & Young Baltic
9	9	UniCredit Bank	596 144,00	-15,36%	KPMG Baltics	KPMG Baltics
10	11	Norvik banka	592 684,00	0,94%	Deloitte Latvia	Deloitte Latvia
11	13	Danske banka	414 480,00	36,91%	KPMG	KPMG
12	15	Trasta komercbanka	296 900,00	35,70%	Ernst & Young Baltic	Ernst & Young Baltic
13	16	PrivatBank	283 286,00	2,73%	KPMG Baltics	KPMG Baltics
14	12	Expobank*	242 318,00	-45,57%	KPMG Baltics	KPMG Baltics
15	19	Reģionālā Investīciju banka	237 077,00	35,23%	PricewaterhouseCoopers	PricewaterhouseCoopers
16	17	Baltic International Bank	232 457,00	38,15%	KPMG Baltics	KPMG Baltics
17	20	Komercbanka Baltikums	209 868,00	67,70%	KPMG Baltics	KPMG Baltics
18	21	SMP Banka	145 339,00	11,83%	KPMG Baltics	KPMG Baltics
19	14	GE Money Bank	113 365,00	-45,72%	KPMG Baltics	KPMG Baltics
20	24	Latvijas Pasta banka	45 304,00	75,65%	Ernst & Young	Ernst & Young
21	18	Latvijas Biznesa banka	4 476,00	-95,06%	BDO	BDO

Banku auditoru saraksts sniedz maz informācijas. Lai novērtētu auditorfirmas nozīmi banku sfērā, ir jāuzskaita peļņa, ko tai dod tās auditētas bankas. Tādēļ, sākotnēji bija ielānots sastādīt banku auditoru sarakstu, balstoties uz firmu peļņu no banku audita. Tomēr, firmu nevēlēšanās publicēt komercinformāciju, kas attiecas uz peļņas sadalījumu, padarīja tāda reitinga sastādīšanu neiespējamu. Tādēļ, mēs noteicām tirgus sadali, balstoties uz banku aktīviem – *lielāks aktīvu skaits nodrošina lielāku svaru firmai, kas auditē doto banku*. Ir jāatzīmē, ka tāda veida sadalījumam ir diezgan relatīvs raksturs, jo tā mēs pieņemam, ka lielākā banka ienes arī lielāko peļņu firmai, kura to auditē. Tādēļ šo sadalījumu ir jāuztver piesardzīgi.

2011.gadā banku sektora sadalījums starp auditorfirmām ir piedzīvojis nelielas svārstības un izmaiņas. Banku sektorā tāpat, kā iepriekšējā gadā darbojas piecas lielākās auditorfirmas. Līdera pozīcijas saglabāja auditorfirma KPMG Baltics un ir vērojama tendence, pārsvars par citām auditorkompānijām ar katru gadu palielinās. Viskrasākās svārstības banku tirgū skārušas kompāniju *Deloitte Latvia* - samazinājusi savu tirgus daļu par 3.4%. Kopumā auditorfirmu KPMG Baltics, *Ernst & Young Baltic*, *PWC* un *Deloitte* tirgus daļas banku sektorā ir ļoti izlīdzinājušās un to sadalījums ir vienmērīgs.

Banku sektora sadalījums auditorfirmām 2011. gadā

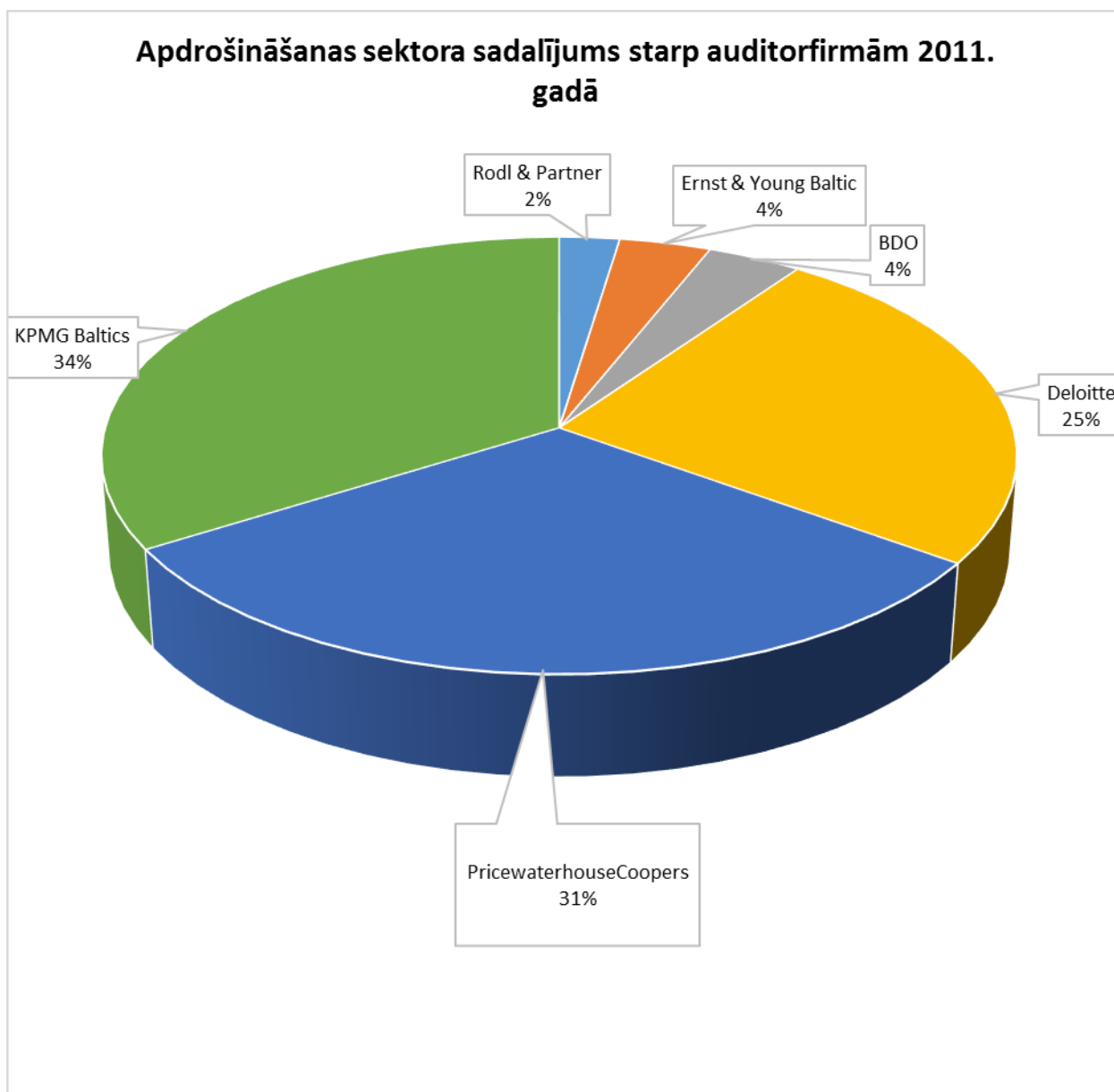


Auditorfirmu tirgus daļas banku sektorā



AUDITS APDROŠINĀŠANAS SFĒRĀ

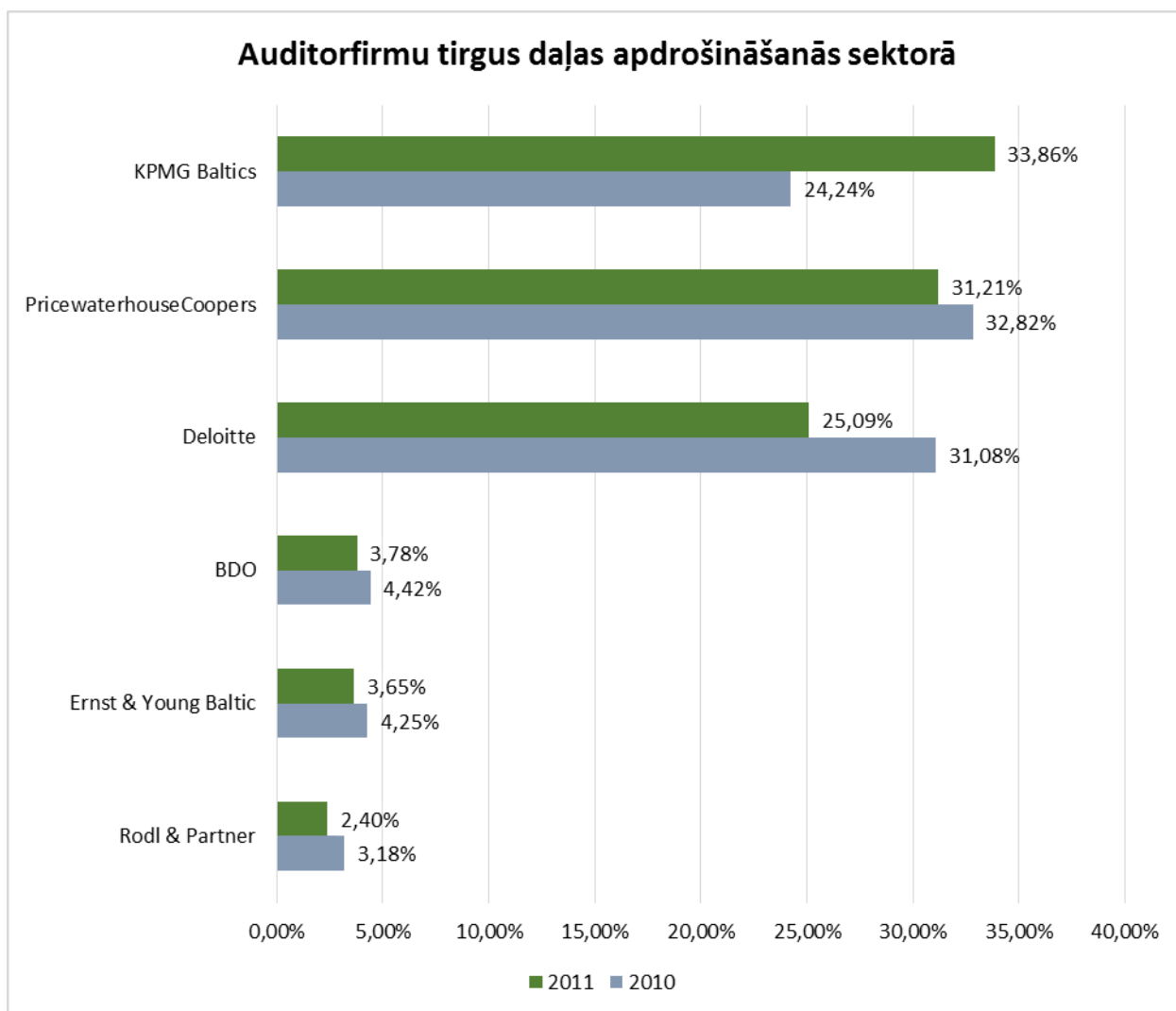
Vieta 2011.g.	Vieta 2010.g.	Apdrošināšanas sabiedrība	Aktīvi 2011. g. (tūkst. Ls)	% izmaiņas pret 2010. g.	Auditorfirma		Aktīvi 2010. g. (tūkst. Ls)
					2011.g.	2010. g.	
Nedzīvības apdrošināšanas sabiedrības							
1	2	Swedbank P&C Insurance	52117647,00	17%	Deloitte Audit Eesti	Deloitte Audit Eesti	44700404,00
2	1	Balta	49116441,00	-19%	Deloitte Audits Latvia	Deloitte Audits Latvia	60845617,00
3	3	Seesam Latvia	16997496,00	3%	KPMG Baltics	KPMG Baltics	16538221,00
4	4	Baltikums	16719489,00	1%	BDO AS	BDO AS	16532851,00
5	5	If P&C Insurance	16076587,00	2%	Ernst & Young Baltic	Ernst & Young Baltic	15782486,00
6	6	Balva	10638895,00	-11%	Rodl & Partner	Rodl & Partner	11904654,00
7	7	Baltijas Apdrošināšanas nams	8101861,00	-9%	Deloitte Audit	Deloitte Audits Latvia	8862542,00
8	8	BTA	118079,00	52%	KPMG Baltics	KPMG Baltics	77617,00
9	9	Gjensidige Baltic	68541,00	4%	KPMG Baltics	KPMG Baltics	66084,00
10	10	Ergo Latvija	25020,00	7%	KPMG Baltics	KPMG Baltics	23404,00
Dzīvības apdrošināšanas sabiedrības							
1	1	Ergo Life Insurance SE	132742895,00	79%	KPMG Baltics	KPMG Baltics	73981691,00
2	2	SEB Dzīvības apdrošināšana	68238862,00	8%	PricewaterhouseCoopers	PricewaterhouseCoopers	63138084,00
3	3	Compensa Life Vienna Insurance Group SE Latvijas filiāle	61749734,00	13%	PricewaterhouseCoopers	PricewaterhouseCoopers	54801961,00
4	4	Citadele Life**	8212682,00	70%	PricewaterhouseCoopers	PricewaterhouseCoopers	4842763,00
5	5	Amplico Life S.A.	1459445,00	-4%	Deloitte Audit Sp z.o.o.	Deloitte Audit Sp z.o.o.	1524035,00
6	6	Swedbank Life insurance	326988,00	-3%	Deloitte Audit Eesti	Deloitte Audit Eesti	335496,00
7	7	Mandatum Life Insurance Baltic SE *	103539,00	-17%	Ernst & Young Baltic	Ernst & Young Baltic	124238,00



Audita pakalpojumu apdrošināšanas sfēru, atšķirībā no banku sektora, pārstāv lielāks auditorfirmu skaits.

Mūsu tirgus daļu sadalījums dotajā sfērā ir sastādīts līdzīgi banku sektora sadalījumam, tirgus daļu sadalījuma aprēķins ir balstīts pēc principa: *jo vairāk bruto prēmiju saņēma apdrošināšanas sabiedrība atskaites periodā, jo lielāku svaru saņem auditorfirma, kas veic revīziju šajā sabiedrībā*. Tirgus daļu izmaiņas ir attiecināmas uz izmaiņām apdrošināšanas sabiedrību bruto prēmijās, nevis uz klientu maiņu.

Apdrošināšanas sabiedrību audita tirgus daļai ir diezgan stabils raksturs 2011.gadā savu ietekmi apdrošināšanas tirgū turpina pieaudzēt auditorfirma KPMG Baltics (+9.62%) un samazina Deloitte (- 5,99%)



2011.gada nominācijas:



2011.GADA EFEKTĪVĀKĀ AUDITORFIRMA –**ERNST & YOUNG BALTIC**

2011.GADA APGROZĪJUMA PIEAUGUMA LĪDERIS- **LARSEN DONOWAY INKENS**

2011.GADA VEIKSMĪGĀKĀ AUDITORFIRMA BANKU SEKTORA AUDITĀ- **KPMG BALTICS**

2011.GADA VEIKSMĪGĀKĀ AUDITORFIRMA APDROŠINĀŠANAS SEKTORA AUDITĀ –**KPMG BALTICS**

2011.GADA AUDITORFIRMU APVIENOŠANA UN SAPLŪSANA - **AUDIT ADVICE NEXIA INTERNATIONAL**